



กลุ่มงานคุ้มครองผู้บริโภค สสจ.ยะลา
 เลขที่รับ: 874
 วันที่: 7/10/67

สำนักงานสาธารณสุขจังหวัดยะลา
 เลขที่รับ: 11912 เวลา: 10.06 น.
 วันที่: - 4 ต.ค. 2567

บันทึกข้อความ

งานเลขานุการ สสจ.ยะลา
 ราชอาณาจักรไทย พ.ศ. ๒๕๖๗
 วันที่: 10 ต.ค. 2567
 เวลา:

ส่วนราชการ โรงพยาบาลกาบัง อำเภอกาบัง จังหวัดยะลา ๙๕๑๒๐ โทร ๐-๗๗๒๓-๙๑๙๙

ที่ ยล ๐๐๓๓.๗๐๑ / ส๕๓๗ วันที่ ๗ เดือน ตุลาคม พ.ศ. ๒๕๖๗

เรื่อง ขออนุมัติแผนการจัดซื้อเวชภัณฑ์ยาและเวชภัณฑ์มีโซยา

เรียน นายแพทย์สาธารณสุขจังหวัดยะลา

เรื่องเดิม

ตามประกาศกระทรวงสาธารณสุข ว่าด้วยแนวทางในการจัดทำแผนการจัดซื้อเวชภัณฑ์ยาและเวชภัณฑ์มีโซยา พ.ศ. ๒๕๕๗ เพื่อให้การปฏิบัติงาน เป็นไปอย่างมีประสิทธิภาพและมีธรรมาภิบาล นั้น

ข้อพิจารณา

เพื่อให้การบริหารการจัดซื้อเวชภัณฑ์ยาและเวชภัณฑ์มีโซยา มีการปฏิบัติตามระเบียบกระทรวงสาธารณสุขว่าด้วยการบริหารจัดการด้านเวชภัณฑ์ยาและเวชภัณฑ์มีโซยา ของส่วนราชการในสังกัดกระทรวงสาธารณสุข พ.ศ. ๒๕๕๗ โรงพยาบาลกาบัง ได้จัดทำแผนการจัดซื้อเวชภัณฑ์ยาและเวชภัณฑ์มีโซยา ประจำปีงบประมาณ ๒๕๖๘ เพื่อให้ดำเนินการตามระเบียบนี้ และทำการเผยแพร่ขึ้นเว็บไซต์โรงพยาบาลกาบังต่อไป

ข้อเสนอ

จึงเรียนมาเพื่อโปรดพิจารณา หากเห็นชอบขอได้โปรดลงนามอนุมัติแผน ตามเอกสารแนบเสนอ

(นายอัมชาห์ ชาเดร์)

นายแพทย์ชำนาญการพิเศษ (ด้านเวชกรรม)
 วิชาการในตำแหน่งผู้อำนวยการโรงพยาบาลกาบัง

เรียน นพ สสจ.
 เห็นด้วย ทง ทงได้ทำอนุมัติแผนจัดซื้อ
 ยาและเวชภัณฑ์ที่ส่งไปฯ วันที่ 2568
 กลุ่มงาน คณ. ได้ที่ กระทรวงสาธารณสุข
 เพื่อให้โปรดพิจารณา อนุมัติ

มีสิทธิ์ ทง
 <เภสัชกรชำนาญการ>

(นางสาวพิชญ์ จีระตันโสภณ)

เภสัชกรเชี่ยวชาญ

หัวหน้ากลุ่มงานคุ้มครองผู้บริโภค

๑๗๑๙ / สสจ.ยะลา

(นายวิเศษ สิริทรโสภณ)

นายแพทย์สาธารณสุขจังหวัดยะลา

สรุปแผนจัดซื้อยาและเวชภัณฑ์มีใช้ยาเทียบซื้อจริงปีก่อน โรงพยาบาลกาบัง จังหวัดยะลา

ลำดับที่	ประเภท	แผนจัดซื้อ ปี 2567	ซื้อจริง ปี 2567 (A)	แผนจัดซื้อ ปี 2568 (B)	ร้อยละของ การจัดซื้อที่เพิ่มขึ้น/ลดลง ((B-A)/A)*100
1	ยา	3,630,413.26	4,849,442.88	4,858,832.74	0.19
2	วัสดุวิทยาศาสตร์การแพทย์	2,886,015.25	3,033,233.90	3,585,802.50	18.22
3	วัสดุการแพทย์	1,065,168.80	1,287,713.49	1,414,149.22	9.82
4	วัสดุทันตกรรม	345,225.00	318,714.60	389,933.42	22.35
5	ค่าตรวจทางห้องปฏิบัติการ(ค่าแลป)	90,000.00	140,079.05	150,000.00	7.08
6	วัสดุเภสัชกรรม	129,235.00	116,799.00	126,492.50	8.30
รวมทั้งหมด		8,146,057.31	9,745,982.92	10,525,210.38	8.00

หมายเหตุ หากมีแผนการจัดซื้อเพิ่ม โปรดระบุรายละเอียดและชี้แจงเหตุผลเพิ่มเติม โดยระบุข้อมูลที่เป็นรูปธรรม มีจำนวน มูลค่าชัดเจน ยาซื้อเพิ่มขึ้นจากแผน

คลินิก COPD : เนื่องจากมีการอบรมการรักษาผู้ป่วยโรคหอบหืด และปอดอุดกั้นเรื้อรังสำหรับแพทย์ ในเขตบริการสุขภาพที่12 สำหรับการใช้จ่ายรักษาผู้ป่วยอย่างครอบคลุมในผู้ป่วยกลุ่มนี้ ให้มีมาตรฐานในการรักษาที่ดีมากขึ้น จำเป็นต้องนำเขายาชนิดใหม่ และจ่ายให้ครอบคลุมผู้ป่วยที่มีอาการหนักให้ได้ยาสมาเสมอ จึงมียอดการสั่งใช้ยาเพิ่มขึ้น

คลินิกโรคเบาหวาน :

1. มีการเริ่มการใช้ยา Insulin ในผู้ป่วยโรคเบาหวาน เร็วขึ้น คือหากมีค่า fasting blood sugar >300 หรือ HbA1c >10 จะเริ่มใช้ Humulin ทันทีตามแนวทางการปฏิบัติ ที่ Uptade ใหม่
2. ผู้ป่วยโรคเบาหวาน มีโรคร่วมมากขึ้นที่ทำให้ไม่สามารถใช้ยาเกินได้มาก เช่น มี CKD ร่วมด้วย ผู้ป่วยกลุ่มนี้จะใช้ Humulin เป็นหลัก
3. จำนวนผู้ป่วยใหม่ ได้แก่ ผู้ป่วย NCD เดิมมีการคัดกรอง FBS มากขึ้น จึงมีจำนวนผู้ป่วยโรคเบาหวานมากขึ้นในระบบ ส่งผลให้มีการใช้ยาในกลุ่มโรคเบาหวานเพิ่มขึ้น ซึ่งรวมถึง Insulin ด้วย

วัสดุการแพทย์แผนเพิ่มขึ้น

1. แผนการซื้อออกซิเจนมาเพิ่มในแผนวัสดุการแพทย์ จำนวน 400,000 บาท
2. รองรับผู้ป่วยคลินิก NCD , Wafarin ซึ่งผู้ป่วย HT, DM, HF, COPD, CKD
3. ครุภัณฑ์การแพทย์(ต่ำกว่าเกณฑ์) ที่มีราคาไม่เกิน 1,000 บาทต่อหน่วย มารวมในวัสดุการแพทย์ ในปี 2568 เช่น กรรไกรตัดเนื้อ 6 นิ้ว คีมจับเนื้อแบบมีเขี้ยว 5 นิ้ว คีมจับเนื้อแบบไม่มีเขี้ยว 5 นิ้ว
4. เพิ่มจำนวนรายการวัสดุการแพทย์ปีงบประมาณ 2567 จำนวน 251 รายการ ในปีงบประมาณ 2568 เป็น 263 รายการ

วัสดุวิทยาศาสตร์การแพทย์เพิ่มขึ้น

1. ปีงบประมาณ 2568 คลินิก NCD กำหนดให้มีการตรวจ HbA1c อย่างน้อย 2 ครั้ง/ปี/ต่อคน ในผู้ป่วยเบาหวานทั้งหมด 623 ราย เป้าหมายการตรวจทั้งหมด 1,266 test โดยในปี 2567 มีการตรวจ HbA1c ในคลินิกเบาหวานทั้งหมด 736 test เพิ่มขึ้นร้อยละ 72.01 เมื่อเทียบกับปี 2567 และในปี 2568 คลินิก ANC เพิ่มการส่งตรวจ HbA1c โดยเป้าหมายการส่งตรวจปีละประมาณ 100 รายและในเคสทั่วไปที่แพทย์ส่งตรวจซึ่งมีจำนวนเพิ่มมากขึ้น
2. ในปี 2568 มีนโยบายคัดกรองไวรัสตับอักเสบบีและซี ในประชากรที่มีอายุตั้งแต่ 35 ปีขึ้นไป ร้อยละ 100 โดยในปี 2567 ได้ดำเนินการคัดกรองไปแล้วจำนวน 324 ราย คิดเป็นร้อยละ 3 ของประชากรในปี 2568 เป้าหมายการคัดกรองทั้งหมด 10,112 ราย คิดเป็นร้อยละ 97

วัสดุวิทยาศาสตร์การแพทย์เพิ่มขึ้น(ต่อ)

- ของประชากรที่เหลือจากปี 2567 ใช้งบประมาณทั้งสิ้น 367,500 บาท
- ปี 2568 มีแผนเปิดตรวจวิเคราะห์รายการ Thyroid Function Test (TFT) จำนวน 5 Test ได้แก่ TSH, FT4, FT3 และ T4 จากเดิมปี 2567 เป็นการส่งตรวจ Out lab โดยประมาณการส่งตรวจปี 2568 ทั้งหมด 1,450 test คิดเป็นเงิน 175,750 บาท ถ้าส่งตรวจภายนอก คิดเป็นเงิน 189,000 บาท สามารถลดค่าใช้จ่าย (Out lab) ร้อยละ 7.54
 - ปี 2568 มีการปรับเปลี่ยนการตรวจคัดกรองซีฟิเลียสในหญิงตั้งครรภ์ (ANC) จากเดิมเป็นการตรวจ RPR เปลี่ยนเป็นการตรวจ Anti-TP ตามแนวทางของกรมควบคุมโรค โดยปี 2567 ใช้หลักการตรวจ RPR คิดเป็นเงิน 7,500 บาท ปี 2568 ใช้หลักการตรวจ Anti-TP คิดเป็นเงิน 22,000 บาท เพิ่มขึ้น 14,500 บาท
 - ปี 2567 มีการสั่งตรวจ Dengue NS1 จำนวน 570 test เมื่อเทียบกับปี 2566 จำนวน 180 test เพิ่มขึ้นร้อยละ 216 ทำให้ปี 2568 ทางห้องปฏิบัติการจำเป็นต้องเพิ่มการจัดซื้อ Dengue NS1 ประมาณ 1,000 test คิดเป็นเงิน 117,033 บาท
- เนื่องจากมีทันตแพทย์เพิ่มขึ้นจากเดิม 2 คน เป็น 3 คน ทำให้สามารถรับคนไข้เพิ่มขึ้นจึงมีการจัดซื้อวัสดุเพิ่มมากขึ้นจากเดิม เช่น วัสดุอุดฟัน ยาชา วัสดุที่ใช้ฟันเทียม ทำให้แผนจัดซื้อปีงบประมาณ 2568 เพิ่มจากปี 2567 ประมาณ 45,000 บาท
 - ค่า Lab ฟันปลอมเพิ่มขึ้นจากเดิม เนื่องจากในปี 2567 มีปริมาณคนไข้เพิ่มมากขึ้นจากแผนที่วางไว้ และเนื่องจากมีทันตแพทย์เพิ่มขึ้นเป็น 3 คน ทำให้ปริมาณคนไข้ในกลุ่มฟันเทียม มีแนวโน้มเพิ่มมากขึ้น ดังนั้น ปี 2566 มีจำนวน 36 ราย ปี 2567 จำนวน 52 ราย และปี 2568 ประมาณ 60 ราย

ซื้อวัสดุทันตกรรมเพิ่มขึ้น

(นายอัมชาห์ ชาเตอร์)

รักษาการในตำแหน่งผู้อำนวยการโรงพยาบาลกาบัง

วันที่ 3 / 10 / 2567

แผนการจัดซื้อเวชภัณฑ์ยา

ปีงบประมาณ 2568

กลุ่มงานเภสัชกรรมและคุ้มครองผู้บริโภค

โรงพยาบาลกาบัง จังหวัดยะลา

สรุปแผนการจัดซื้อเวชภัณฑ์ยา
 กลุ่มงานเภสัชกรรมและคุ้มครองผู้บริโภค โรงพยาบาลกาบัง อำเภอกาบัง จังหวัดยะลา
 ประจำปีงบประมาณ 2568

การจัดซื้อ		มูลค่ารวม (บาท)	ยาในบัญชียาหลักแห่งชาติ		ยานอกบัญชียาหลักแห่งชาติ	
			จำนวนรายการ	บาท	จำนวนรายการ	บาท
ไตรมาสที่ 1 (ต.ค.-ธ.ค.)	แผน	1,222,999.80	235	1,199,118.70	15	23881.1
	จัดซื้อจริง					
ไตรมาสที่ 2 (ม.ค.-มี.ค.)	แผน	1,209,176.30	233	1185295.2	15	23881.1
	จัดซื้อจริง					
ไตรมาสที่ 3 (เม.ย.-มิ.ย.)	แผน	1,219,730.40	237	1,195,849.30	15	23881.1
	จัดซื้อจริง					
ไตรมาสที่ 4 (ก.ค.-ก.ย.)	แผน	1,206,926.24	230	1,183,045.14	15	23881.1
	จัดซื้อจริง					
รวมทั้งสิ้น	แผน	4,858,832.74	338	4,763,308.34	28	95,524.40
	จัดซื้อจริง					



(นายอัมชาห์ ชาเดร์)

รักษาการในตำแหน่งผู้อำนวยการโรงพยาบาลกาบัง

วันที่ 3 / 10 / 2567



(นายวิเศษ สิรินทรโสภณ)

นายแพทย์สาธารณสุขจังหวัดยะลา

วันที่ 10 / 10 / 2567

แผนปฏิบัติการจัดซื้อยา

หน่วยงาน ฝ่ายเภสัชกรรมชุมชน โรงพยาบาลกาบัง จังหวัดยะลา

ประจำปีงบประมาณ 2568

ลำดับ	รายการ	ขนาดบรรจุ	ข้อมูลการใช้ย้อนหลัง 3 ปี			ปริมาณการใช้ ในปี 2568	ปริมาณคงคลัง ยกมา	ปริมาณการจัดซื้อ ในปี 2568	ราคาต่อหน่วย (บาท)	ปริมาณการจัดซื้อ ปี 2568 (บาท)	ไตรมาสที่				ยอดรวมจัดซื้อจริง	
			2565	2566	2567						1	2	3	4	จำนวน	มูลค่า(บาท)
											ต.ค.-ธ.ค.	ม.ค.-มี.ค.	เม.ย.-มิ.ย.	ก.ค.-ก.ย.		
	ยาเม็ด 158 รายการ															
1	Acetylcysteine 200 mg (NED)	60 ซอง	150	120	85	120	15	120	73.83	8,859.60	30.00	30.00	30.00	30.00	120	8,859.60
2	Activated charcoal 50 gm GPO	1 กระปุก	4	12	3	4	0	4	63.13	252.52	1.00	1.00	1.00	1.00	4	252.52
3	Acyclovir 200 mg หมดตัดออกบัพูชี	25 เม็ด	16	10	30	30	0	0	44.00	0.00	0.00	0.00	0.00	0.00	0	0.00
4	Acyclovir 400 mg	70 เม็ด	30	52	57	58	8	52	175.00	9,100.00	13.00	13.00	13.00	13.00	52	9,100.00
5	Albendazole 200 mg	100 เม็ด	6	7	6	6	5	1	165.00	165.00	0.00	0.00	0.00	1.00	1	165.00
6	Allopurinol 100 mg	500 เม็ด	76	110	155	155	15	140	235.40	32,956.00	35.00	35.00	35.00	35.00	140	32,956.00
7	Amitriptyline 10 mg	500 เม็ด	16	23	35	35	2	32	166.92	5,341.44	8.00	8.00	8.00	8.00	32	5,341.44
8	Amitriptyline 25 mg	500 เม็ด	14	10	5	10	4	8	251.45	2,011.60	2.00	2.00	2.00	2.00	8	2,011.60
9	Amlodipine 5 mg หมดตัดออกบัพูชี	100 เม็ด	1570	1080	1,520	1,520	0	0	38.52	0.00	0.00	0.00	0.00	0	0.00	
10	Amlodipine 10 mg	100 เม็ด	1630	840	1,127	1,400	153	1,400	69.55	97,370.00	350.00	350.00	350.00	350.00	1,400	97,370.00
11	Amoxycillin 500 mg	500 เม็ด	34	41	50	53	3	52	850.65	44,233.80	13.00	13.00	13.00	13.00	52	44,233.80
12	Aspirin 81 mg	1,000 เม็ด	115	80	109	109	1	108	155.15	16,756.20	27.00	27.00	27.00	27.00	108	16,756.20
13	Aspirin 300 mg	1,000 เม็ด	1	1	1	1	0	1	353.10	353.10	0.00	0.00	1.00	0.00	1	353.10
14	Atorvastatin 40 mg	100 เม็ด	48	510	636	700	100	700	180.00	126,000.00	175.00	175.00	175.00	175.00	700	126,000.00
15	Augmentin 875 + 125 mg	100 เม็ด	31	54	64	65	1	64	342.40	21,913.60	16.00	16.00	16.00	16.00	64	21,913.60
16	Azithromycin 250 mg	60 เม็ด	12	24	72	72	8	64	430	27,520.00	16.00	16.00	16.00	16.00	64	27,520.00

ลำดับ	รายการ	ขนาดบรรจุ	ข้อมูลการใช้ย้อนหลัง 3 ปี			ปริมาณการใช้ ในปี 2568	ปริมาณคงคลัง ยกมา	ปริมาณการจัดซื้อ ในปี 2568	ราคาต่อหน่วย (บาท)	ปริมาณการจัดซื้อ ปี 2568 (บาท)	ไตรมาสที่				ยอดรวมจัดซื้อจริง	
			2565	2566	2567						1	2	3	4	จำนวน	มูลค่า(บาท)
			ต.ค.-ธ.ค.	ม.ค.-มี.ค.	เม.ย.-มิ.ย.						ก.ค.-ก.ย.					
17	Benzhexol 2 mg	500 เม็ด	27	36	28	30	2	28	104.81	2,934.68	7.00	7.00	7.00	7.00	28	2,934.68
18	Benzhexol 5 mg	500 เม็ด	41	39	45	45	1	44	169.06	7,438.64	11.00	11.00	11.00	11.00	44	7,438.64
19	Betahistine 6 mg	500 เม็ด	5	13	17	17	3	16	147.15	2,354.40	4.00	4.00	4.00	4.00	16	2,354.40
20	Bisoprolol 5 mg (NED)	100 เม็ด	50	50	40	40	0	40	285.00	11,400.00	10.00	10.00	10.00	10.00	40	11,400.00
21	CPM 4 mg	1,000 เม็ด	68	59	57	61	11	56	90.95	5,093.20	14.00	14.00	14.00	14.00	56	5,093.20
22	Calcium carbonate 1500 mg	500 เม็ด	91	100	610	610	40	572	192.60	110,167.20	143.00	143.00	143.00	143.00	572	110,167.20
23	Captopril 25 mg	100 เม็ด	20	15	3	3	5	0	156.00	0.00	0.00	0.00	0.00	0	0.00	
24	Carfergot	10 เม็ด	120	60	10	10	10	0	27.00	0.00	0.00	0.00	0.00	0	0.00	
25	Cavidilol 6.25 mg	100 เม็ด	240	320	260	300	30	272	200.00	54,400.00	68.00	68.00	68.00	68.00	272	54,400.00
26	Cavidilol 25 mg	100 เม็ด	22	35	5	12	5	12	250.00	3,000.00	3.00	3.00	3.00	3.00	12	3,000.00
27	Chloroquin 250 mg	1,000 เม็ด	3	2	2	2	0	2	860.00	1,720.00	1.00	0.00	1.00	0.00	2	1,720.00
28	Chlorpromazine 100 mg	500 เม็ด	22	22	22	22	4	20	550.00	11,000.00	5.00	5.00	5.00	5.00	20	11,000.00
29	Ciprofloxacin 500 mg	100 เม็ด	12	34	23	23	5	20	180.00	3,600.00	5.00	5.00	5.00	5.00	20	3,600.00
30	Clarithromycin 500 mg หมดัดออก	70 เม็ด	19	0	16	16	2	0	695.50	0.00	0.00	0.00	0.00	0	0.00	
31	Clindamycin 300 mg	100 เม็ด	12	20	27	27	3	24	260.00	6,240.00	6.00	6.00	6.00	6.00	24	6,240.00
32	Clopidogrel 75 mg	30 เม็ด	180	202	228	250	50	200	164.78	32,956.00	50.00	50.00	50.00	50.00	200	32,956.00
33	Clotrimazole lozenges 10 mg	500 เม็ด	0	1	1	1	0	1	350.00	350.00	0.00	1.00	0.00	0.00	1	350.00
34	Clozapine 100 mg	500 เม็ด	0	0	1	2	0	2	875.00	1,750.00	1.00	0.00	1.00	0.00	2	1,750.00
35	Colchicine 0.6 mg	1,000 เม็ด	17	24	14	20	2	20	360.00	7,200.00	5.00	5.00	5.00	5.00	20	7,200.00
36	Co-trimoxazole	1000 เม็ด	2	6	2	6	2	4	450.00	1,800.00	1.00	1.00	1.00	1.00	4	1,800.00
37	Dapsone 100 mg	100 เม็ด	1	0	2	2	1	1	1,200.00	1,200.00	0.00	1.00	0.00	0.00	1	1,200.00
38	Depakine (sodiumvalpoate)500 mg	30 เม็ด	25	145	120	160	10	160	301.74	48,278.40	40.00	40.00	40.00	40.00	160	48,278.40

ลำดับ	รายการ	ขนาดบรรจุ	ข้อมูลการใช้ย้อนหลัง 3 ปี			ปริมาณการใช้ ในปี 2568	ปริมาณคงคลัง ยกมา	ปริมาณการจัดซื้อ ในปี 2568	ราคาต่อหน่วย (บาท)	ปริมาณการจัดซื้อ ปี 2568 (บาท)	ไตรมาสที่				ยอดรวมจัดซื้อจริง	
			2565	2566	2567						1	2	3	4	จำนวน	มูลค่า(บาท)
			ต.ค.-ธ.ค.	ม.ค.-มี.ค.	เม.ย.-มิ.ย.						ก.ค.-ก.ย.					
39	Dextromethorphan 15 mg	1,000 เม็ด	9	2	9	9	0	9	400.00	3,600.00	3.00	3.00	2.00	2.00	10	4,000.00
40	Diazepam 2 mg	500 เม็ด	4	8	2	5	1	4	74.90	299.60	1.00	1.00	1.00	1.00	4	299.60
41	Diazepam 5 mg	1,000 เม็ด	8	7	15	15	3	12	246.10	2,953.20	3.00	3.00	3.00	3.00	12	2,953.20
42	Diclofenac 25 mg	500 เม็ด	25	18	15	20	2	20	220.00	4,400.00	5.00	5.00	5.00	5.00	20	4,400.00
43	Dicloxacillin 250 mg	500 เม็ด	40	46	48	48	0	48	551.05	26,450.40	12.00	12.00	12.00	12.00	48	26,450.40
44	Diethyl carbamazine 300 mg	100 เม็ด	2	1	1	1	0	1	1,880.00	1,880.00	1.00	0.00	0.00	0.00	1	1,880.00
45	Digoxin 0.25 mg	1,000 เม็ด	1	0	2	2	1	1	320.00	320.00	0.00	0.00	1.00	0.00	1	320.00
46	Dimenhydrinate 50 mg	1,000 เม็ด	29	29	33	33	6	28	210.00	5,880.00	7.00	7.00	7.00	7.00	28	5,880.00
47	Dipotassium chlorazepate 5 mg	250 เม็ด	90	95	100	100	0	100	350.00	35,000.00	25.00	25.00	25.00	25.00	100	35,000.00
48	Domperidone 10 mg	1,000 เม็ด	31	57	64	64	12	52	160.00	8,320.00	13.00	13.00	13.00	13.00	52	8,320.00
49	Doxazosin 2 mg	100 เม็ด	285	390	810	810	90	720	22.00	15,840.00	180.00	180.00	180.00	180.00	720	15,840.00
50	Doxycyclin 100 mg	500 เม็ด	2	3	8	9	1	8	420.00	3,360.00	2.00	2.00	2.00	2.00	8	3,360.00
51	Enalapril 5 mg	1,000 เม็ด	336	195	223	232	12	220	175.00	38,500.00	55.00	55.00	55.00	55.00	220	38,500.00
52	Enalapril 20 mg	1,000 เม็ด	140	230	297	298	28	272	350.00	95,200.00	68.00	68.00	68.00	68.00	272	95,200.00
53	Erythromycin 250 mg (NED)	500 เม็ด	0	2	0	0	3	0	1,000.00	0.00	0.00	0.00	0.00	0	0.00	
54	Exluton® 28 tab	แผง	98	87	105	117	27	92	62.00	5,704.00	23.00	23.00	23.00	23.00	92	5,704.00
55	FavipirVIR 200 MG	50 เม็ด	0	38	10	10	20	0	588.50	0.00	0.00	0.00	0.00	0	0.00	
56	Ferrous fumarate 200 mg	1,000 เม็ด	83	82	87	90	5	88	120.00	10,560.00	22.00	22.00	22.00	22.00	88	10,560.00
57	FENOFIBRATE MICRONISED	300 เม็ด	5	3	3	6	0	6	650.00	3,900.00	2.00	1.00	2.00	1.00	6	3,900.00
58	Flavon® 450 mg (NED)	100 เม็ด	3	6	12	12	0	12	300.00	3,600.00	3.00	3.00	3.00	3.00	12	3,600.00
59	Fluconazole 200 mg	50 เม็ด	6	3	2	4	1	4	190.00	760.00	1.00	1.00	1.00	1.00	4	760.00
60	Fluoxetine 20 mg	500 เม็ด	32	33	40	40	10	40	249.31	9,972.40	10.00	10.00	10.00	10.00	40	9,972.40

ลำดับ	รายการ	ขนาดบรรจุ	ข้อมูลการใช้ย้อนหลัง 3 ปี			ปริมาณการใช้ ในปี 2568	ปริมาณคงคลัง ยกมา	ปริมาณการจัดซื้อ ในปี 2568	ราคาต่อหน่วย (บาท)	ปริมาณการจัดซื้อ ปี 2568 (บาท)	ไตรมาสที่				ยอดรวมจัดซื้อจริง	
			2565	2566	2567						1	2	3	4	จำนวน	มูลค่า(บาท)
			ต.ค.-ธ.ค.	ม.ค.-มี.ค.	เม.ย.-มิ.ย.						ก.ค.-ก.ย.					
61	Folic acid	1,000 เม็ด	49	46	60	64	4	60	200.00	12,000.00	15.00	15.00	15.00	15.00	60	12,000.00
62	Furosemide 40 mg	500 เม็ด	62	74	71	80	0	80	139.10	11,128.00	20.00	20.00	20.00	20.00	80	11,128.00
63	Furosemide 500 mg	100 เม็ด	2	2	6	6	6	0	199.00	0.00	0.00	0.00	0.00	0	0.00	
64	Gabapentin 300 mg	100 เม็ด	99	145	161	169	9	160	214.00	34,240.00	40.00	40.00	40.00	40.00	160	34,240.00
65	Gemfibrozil 600 mg	100 เม็ด	105	36	75	75	15	60	97.00	5,820.00	15.00	15.00	15.00	15.00	60	5,820.00
66	Glipizide 5 mg	500 เม็ด	455	470	580	600	50	600	55.00	33,000.00	150.00	150.00	150.00	150.00	600	33,000.00
67	Glyceryl guaiacolate 100 mg	1,000 เม็ด	86	59	73	73	13	60	130.00	7,800.00	15.00	15.00	15.00	15.00	60	7,800.00
68	Griseofulvin 500 mg หมดตัดออกบัญชี	100 เม็ด	8	12	7	7	0	0	239.00	0.00	0.00	0.00	0.00	0	0.00	
69	Haloperidol 2 mg	1,000 เม็ด	0	4	2	4	1	4	440.00	1,760.00	1.00	1.00	1.00	1.00	4	1,760.00
70	Haloperidol 5 mg	1,000 เม็ด	14	15	11	12	0	12	740.00	8,880.00	3.00	3.00	3.00	3.00	12	8,880.00
71	HCTZ 25 mg	500 เม็ด	115	75	81	82	2	80	90.00	7,200.00	20.00	20.00	20.00	20.00	80	7,200.00
72	Hydralazine 10 mg	500 เม็ด	57	75	70	72	0	72	450.00	32,400.00	18.00	18.00	18.00	18.00	72	32,400.00
73	Hydralazine 25 mg	500 เม็ด	187	315	395	400	30	400	220.00	88,000.00	100.00	100.00	100.00	100.00	400	88,000.00
74	Hydroxychloroquine 200 mg	50 เม็ด	8	8	9	12	0	12	239.68	2,876.16	3.00	3.00	3.00	3.00	12	2,876.16
75	Hydroxyzine 10 mg	1,000 เม็ด	14	15	19	20	4	16	165.00	2,640.00	4.00	4.00	4.00	4.00	16	2,640.00
76	Hyoscine 10 mg	500 เม็ด	0	0	2	7	1	6	450.00	2,700.00	2.00	1.00	2.00	1.00	6	2,700.00
77	Ibuprofen 200 mg	500 เม็ด	48	45	39	40	6	36	300.00	10,800.00	9.00	9.00	9.00	9.00	36	10,800.00
78	Ibuprofen 400 mg	500 เม็ด	23	30	29	29	5	24	400.00	9,600.00	6.00	6.00	6.00	6.00	24	9,600.00
79	ISDN 5 mg SL	100 เม็ด	30	30	20	20	0	20	75.00	1,500.00	5.00	5.00	5.00	5.00	20	1,500.00
80	ISDN 10 mg	1,000 เม็ด	47	28	33	40	4	36	270.00	9,720.00	9.00	9.00	9.00	9.00	36	9,720.00
81	ISMN 20 mg	100 เม็ด	30	30	7	10	2	8	70.00	560.00	2.00	2.00	2.00	2.00	8	560.00
82	Itraconazole 100 mg	100 เม็ด	0	0	0	10	0	10	470.00	4,700.00	2.50	2.50	2.50	2.50	10	4,700.00

ลำดับ	รายการ	ขนาดบรรจุ	ข้อมูลการใช้ย้อนหลัง 3 ปี			ปริมาณการใช้ ในปี 2568	ปริมาณคงคลัง ยกมา	ปริมาณการจัดซื้อ ในปี 2568	ราคาต่อหน่วย (บาท)	ปริมาณการจัดซื้อ ปี 2568 (บาท)	ไตรมาสที่				ยอดรวมจัดซื้อจริง	
			2565	2566	2567						1	2	3	4	จำนวน	มูลค่า(บาท)
			ต.ค.-ธ.ค.	ม.ค.-มี.ค.	เม.ย.-มิ.ย.						ก.ค.-ก.ย.					
83	Kalimate 5 gm	100 ซอง	4	6	7	10	2	8	545.70	4,365.60	2.00	2.00	2.00	2.00	8	4,365.60
84	Levofloxacin 500 mg หมดตัดออกบัล	100 เม็ด	0	3	3	3	3	0	599.20	0.00	0.00	0.00	0.00	0	0.00	
85	Loratadine 10 mg	500 เม็ด	67	47	41	50	3	48	160.00	7,680.00	12.00	12.00	12.00	12.00	48	7,680.00
86	Lorazepam 0.5 mg	1,000 เม็ด	10	7	13	13	3	12	220.00	2,640.00	3.00	3.00	3.00	3.00	12	2,640.00
87	Losartan 50 mg	1,000 เม็ด	100	160	190	190	10	180	630.00	113,400.00	45.00	45.00	45.00	45.00	180	113,400.00
88	Manidipine 20 mg	500 เม็ด	0	0	6	10	0	10	600.00	6,000.00	2.00	3.00	2.00	3.00	10	6,000.00
89	Mebendazole 100 mg	1,000 เม็ด	1	1	1	1	1	0	510.00	0.00	0.00	0.00	0.00	0	0.00	
90	Mebevarine Hcl 135 mg หมดตัดออกก	100 เม็ด	19	15	25	25	0	0	190.00	0.00	0.00	0.00	0.00	0	0.00	
91	Medroxyprogesterone 5 mg	100 เม็ด	5	5	4	4	1	4	802.50	3,210.00	1.00	1.00	1.00	1.00	4	3,210.00
92	Mefenamic acid 250 mg (NED)	1000 เม็ด	1	1	1	1	1	0	360.00	0.00	0.00	0.00	0.00	0	0.00	
93	Metformin 500 mg	500 เม็ด	365	240	280	315	15	300	120.00	36,000.00	75.00	75.00	75.00	75.00	300	36,000.00
94	Metformin 850 mg	500 เม็ด	284	620	445	500	45	456	214.00	97,584.00	114.00	114.00	114.00	114.00	456	97,584.00
95	Methimazole 5 mg	500 เม็ด	25	25	30	30	0	30	330.00	9,900.00	8.00	7.00	8.00	7.00	30	9,900.00
96	Methyldopa 250 mg	500 เม็ด	8	9	8	8	1	8	650.00	5,200.00	2.00	2.00	2.00	2.00	8	5,200.00
97	Metoprolol 100 mg	500 เม็ด	39	9	14	14	4	12	350.00	4,200.00	3.00	3.00	3.00	3.00	12	4,200.00
98	Metronidazole 400 mg	500 เม็ด	1	4	50	50	15	36	214.00	7,704.00	9.00	9.00	9.00	9.00	36	7,704.00
99	Misoprostol (Cytotec) 200 mg (NED)	140 เม็ด	1	1	1	1	1	0	1,231.57	0.00	0.00	0.00	0.00	0	0.00	
100	Molnupiravir 10 mg	40 เม็ด	0	14	6	6	0	6	470.80	2,824.80	2.00	1.00	2.00	1.00	6	2,824.80
101	Morphine SO4 IR 10 mg	100 เม็ด	0	3	3	3	0	3	130.00	390.00	1.00	1.00	1.00	0.00	3	390.00
102	Morphine SR TAB (MST) 10 mg	30 เม็ด	1	3	3	3	0	3	350.00	1,050.00	1.00	1.00	1.00	0.00	3	1,050.00
103	Montelukast (Singulair-L) 10 mg	28 เม็ด	33	95	261	261	20	244	117.7	28,718.80	61.00	61.00	61.00	61.00	244	28,718.80
104	Multivitamin	1,000 เม็ด	48	40	30	32	5	32	265.00	8,480.00	8.00	8.00	8.00	8.00	32	8,480.00

ลำดับ	รายการ	ขนาดบรรจุ	ข้อมูลการใช้ย้อนหลัง 3 ปี			ปริมาณการใช้ ในปี 2568	ปริมาณคงคลัง ยกมา	ปริมาณการจัดซื้อ ในปี 2568	ราคาต่อหน่วย (บาท)	ปริมาณการจัดซื้อ ปี 2568 (บาท)	ไตรมาสที่				ยอดรวมจัดซื้อจริง	
			2565	2566	2567						1	2	3	4	จำนวน	มูลค่า(บาท)
			ต.ค.-ธ.ค.	ม.ค.-มี.ค.	เม.ย.-มิ.ย.						ก.ค.-ก.ย.					
105	Naproxen 250 mg	250 เม็ด	37	44	62	62	12	52	164.78	8,568.56	13.00	13.00	13.00	13.00	52	8,568.56
106	Nifedipine 10 mg (NED)	100 เม็ด	3	20	5	5	5	0	100.00	0.00	0.00	0.00	0.00	0	0.00	
107	Nifedipine 20 mg SR หมดตัดออกบด	100 เม็ด	35	15	40	40	0	0	115.00	0.00	0.00	0.00	0.00	0	0.00	
108	Norethisterone 5 mg	100 เม็ด	0	8	5	5	2	3	165.00	495.00	1.00	1.00	1.00	0.00	3	495.00
109	Norfloxacine 400 mg	100 เม็ด	7	25	23	23	3	20	150.00	3,000.00	5.00	5.00	5.00	5.00	20	3,000.00
110	Omeprazole 20 mg	100 เม็ด	1636	1186	1,916	1,916	0	1,916	53.68	102,850.88	479.00	479.00	479.00	479.00	1,916	102,850.88
111	Oseltamivir 30 mg	10 เม็ด	113	300	388	400	0	400	120.00	48,000.00	100.00	100.00	100.00	100.00	400	48,000.00
112	Oseltamivir 45 mg	10 เม็ด	41	144	250	252	60	252	150.00	37,800.00	63.00	63.00	63.00	63.00	252	37,800.00
113	Oseltamivir 75 mg	250 เม็ด	5	14	18	18	0	18	6,250.00	112,500.00	5.00	4.00	5.00	4.00	18	112,500.00
114	Paracetamol 325 mg	1,000 เม็ด	12	10	11	12	0	12	240.00	2,880.00	3.00	3.00	3.00	3.00	12	2,880.00
115	Paracetamol 500 mg	1000 เม็ด	256	157	200	200	10	200	320.00	64,000.00	50.00	50.00	50.00	50.00	200	64,000.00
116	Penicillin V 250 mg	1,000 เม็ด	1	1	1	1	1	0	600.00	0.00	0.00	0.00	0.00	0	0.00	
117	Perphenazine 8 mg	1,000 เม็ด	9	9	9	9	2	8	570.00	4,560.00	2.00	2.00	2.00	2.00	8	4,560.00
118	Phenobarbital 30 mg	1,000 เม็ด	5	1	0	0	2	0	107.00	0.00	0.00	0.00	0.00	0	0.00	
119	Phenobarbital 60 mg	1,000 เม็ด	4	3	2	2	0	2	246.10	492.20	0.50	0.50	0.50	0.50	2	492.20
120	Phenytoin 50 mg	250 เม็ด	8	8	7	8	2	8	647.35	5,178.80	2.00	2.00	2.00	2.00	8	5,178.80
121	Phenytoin 100 mg	500 เม็ด	54	53	52	52	4	48	245.00	11,760.00	12.00	12.00	12.00	12.00	48	11,760.00
122	Pioglitazone 30 mg	500 เม็ด	0	0	4	12	2	12	310.00	3,720.00	3.00	3.00	3.00	3.00	12	3,720.00
123	Potassium Chloride 500 mg	500 เม็ด	1	3	9	9	3	8	300.00	2,400.00	2.00	2.00	2.00	2.00	8	2,400.00
124	Prednisolone 5 mg	500 เม็ด	23	32	30	30	5	28	175.58	4,916.24	7.00	7.00	7.00	7.00	28	4,916.24
125	Primaquin 15 mg	250 เม็ด	5	0	0	0	0	0	175.00	0.00	0.00	0.00	0.00	0	0.00	
126	Progesterone (Utrogestan) 100 mg	30 เม็ด	0	3	3	3	3	0	306.02	0.00	0.00	0.00	0.00	0	0.00	

ลำดับ	รายการ	ขนาดบรรจุ	ข้อมูลการใช้ย้อนหลัง 3 ปี			ปริมาณการใช้ ในปี 2568	ปริมาณคงคลัง ยกมา	ปริมาณการจัดซื้อ ในปี 2568	ราคาต่อหน่วย (บาท)	ปริมาณการจัดซื้อ ปี 2568 (บาท)	ไตรมาสที่				ยอดรวมจัดซื้อจริง	
			2565	2566	2567						1	2	3	4	จำนวน	มูลค่า(บาท)
			ต.ค.-ธ.ค.	ม.ค.-มี.ค.	เม.ย.-มิ.ย.						ก.ค.-ก.ย.					
127	Propranolol 10 mg	500 เม็ด	15	10	14	16	0	16	123.00	1,968.00	4.00	4.00	4.00	4.00	16	1,968.00
128	Propranolol 40 mg	1,000 เม็ด	2	1	1	1	1	0	360.00	0.00	0.00	0.00	0.00	0	0.00	
129	Propylthiouracil 50 mg	500 เม็ด	9	0	3	3	3	0	230.00	0.00	0.00	0.00	0.00	0	0.00	
130	Quinine 300 mg	1,000 เม็ด	1	0	0	0	0	0	2,022.30	0.00	0.00	0.00	0.00	0	0.00	
131	R-DEN®	50 แผง	59	66	54	54	10	44	275.00	12,100.00	11.00	11.00	11.00	11.00	44	12,100.00
132	Risperidone 1 mg	60 เม็ด	15	55	40	40	0	40	120.00	4,800.00	10.00	10.00	10.00	10.00	40	4,800.00
133	Risperidone 2 mg	60 เม็ด	180	260	330	320	0	320	200.00	64,000.00	80.00	80.00	80.00	80.00	320	64,000.00
134	Roxithromycin 150 mg	200 เม็ด	0	25	9	8	0	8	270.00	2,160.00	2.00	2.00	2.00	2.00	8	2,160.00
135	Salbutamol 2 mg	1,000 เม็ด	4	0	1	1	3	0	120.00	0.00	0.00	0.00	0.00	0	0.00	
136	Sertaline 50 mg	30 เม็ด	130	240	310	310	96	260	49.22	12,797.20	65.00	65.00	65.00	65.00	260	12,797.20
137	Simethicone 80 mg	500 เม็ด	54	56	65	65	6	60	293.00	17,580.00	15.00	15.00	15.00	15.00	60	17,580.00
138	Simvastatin 20 mg	100 เม็ด	3150	2150	2,600	2,600	100	2,500	42.80	107,000.00	625.00	625.00	625.00	625.00	2,500	107,000.00
139	Simvastatin 40 mg	100 เม็ด	970	1150	1,700	1,700	200	1,500	84.00	126,000.00	375.00	375.00	375.00	375.00	1,500	126,000.00
140	Sodamint 300 mg	1000 เม็ด	15	20	21	21	19	4	90.00	360.00	1.00	1.00	1.00	1.00	4	360.00
141	Sodium chloride 300 mg	250 เม็ด	12	15	29	29	12	16	110.00	1,760.00	4.00	4.00	4.00	4.00	16	1,760.00
142	Spirolactone 25 mg	500 เม็ด	6	3	11	11	4	8	430.00	3,440.00	2.00	2.00	2.00	2.00	8	3,440.00
143	Terbutaline 2.5 mg	1,000 เม็ด	1	1	1	1	1	0	180.00	0.00	0.00	0.00	0.00	0	0.00	
144	Theophylline SR 200 mg	100 เม็ด	180	190	190	190	10	180	108.07	19,452.60	45.00	45.00	45.00	45.00	180	19,452.60
145	Tolperisone 50 mg	1000 เม็ด	0	0	5	8	0	8	800.00	6,400.00	2.00	2.00	2.00	2.00	8	6,400.00
146	Thyroxine 100 mcg	500 เม็ด	15	16	16	16	2	16	175.00	2,800.00	4.00	4.00	4.00	4.00	16	2,800.00
147	Tramadol 50 mg	500 เม็ด	13	12	9	12	0	12	500.00	6,000.00	3.00	3.00	3.00	3.00	12	6,000.00
148	Triferdine 150 mg	30 เม็ด	1740	2300	2,160	2,160	200	1,960	26.75	52,430.00	490.00	490.00	490.00	490.00	1,960	52,430.00

ลำดับ	รายการ	ขนาดบรรจุ	ข้อมูลการใช้ย้อนหลัง 3 ปี			ปริมาณการใช้ ในปี 2568	ปริมาณ คงคลัง ยกมา	ปริมาณ การจัดซื้อ ในปี 2568	ราคา ต่อหน่วย (บาท)	ปริมาณ การจัดซื้อ ปี 2568 (บาท)	ไตรมาสที่				ยอดรวมจัดซื้อจริง	
			2565	2566	2567						1	2	3	4	จำนวน	มูลค่า(บาท)
											ต.ค.-ธ.ค.	ม.ค.-มี.ค.	เม.ย.-มิ.ย.	ก.ค.-ก.ย.		
149	valsartan 80 mg (NED)	28 เม็ด	20	35	10	10	10	4	128.40	513.60	1.00	1.00	1.00	1.00	4	513.60
150	Vitamin A 25,000 IU	1,000 เม็ด	1	0	5	12	1	12	480.00	5,760.00	3.00	3.00	3.00	3.00	12	5,760.00
151	Vitamin B complex	1,000 เม็ด	63	59	82	82	2	80	165.00	13,200.00	20.00	20.00	20.00	20.00	80	13,200.00
152	Vitamin B 6 10 mg	1,000 เม็ด	9	7	2	2	0	2	120.00	240.00	1.00	0.00	1.00	0.00	2	240.00
153	Vitamin B 6 50 mg	1,000 เม็ด	7	4	4	4	2	4	250.00	1,000.00	1.00	1.00	1.00	1.00	4	1,000.00
154	Vitamin C 100 mg	1,000 เม็ด	7	4	12	12	0	12	185.00	2,220.00	3.00	3.00	3.00	3.00	12	2,220.00
155	Vitamin D2 20,000 iu	500 เม็ด	1	0	0	0	0	0	1,070.00	0.00	0.00	0.00	0.00	0	0.00	
156	Warfarin Na 2 mg	100 เม็ด	20	0	10	12	6	12	145.00	1,740.00	3.00	3.00	3.00	3.00	12	1,740.00
157	Warfarin Na 3 mg	100 เม็ด	15	30	10	12	0	12	363.80	4,365.60	3.00	3.00	3.00	3.00	12	4,365.60
158	Warfarin Na 5 mg	100 เม็ด	10	10	10	12	0	12	369.15	4,429.80	3.00	3.00	3.00	3.00	12	4,429.80
	ยาน้ำ 26 รายการ															
1	Alum milk® susp NED simethicon>5	240 ml	2120	2140	2260	2,260	500	1,760	12.85	22,616.00	440.00	440.00	440.00	440.00	1,760	22,616.00
2	Amoxy dry syrup 125 mg /5ml	60 ml	200	200	150	150	50	100	12.80	1,280.00	25.00	25.00	25.00	25.00	100	1,280.00
3	Amoxy dry syrup 250 mg /5ml	60 ml	290	1110	665	665	135	532	18.00	9,576.00	133.00	133.00	133.00	133.00	532	9,576.00
4	Augmentin susp. 457 mg /5ml	70 ml	70	145	145	145	20	132	72.76	9,604.32	33.00	33.00	33.00	33.00	132	9,604.32
5	Azithromycin 200mg/5ML	15 ML	0	0	436	436	84	352	74.90	26,364.80	88.00	88.00	88.00	88.00	352	26,364.80
6	CPM syrup 2 mg /5ml	60 ml	2,300	3,400	3,550	3,550	550	3,000	7.49	22,470.00	750.00	750.00	750.00	750.00	3,000	22,470.00
7	Co-trimoxazole susp 200 + 40 mg /5ml	60 ml	300	100	50	50	100	0	13.00	0.00	0.00	0.00	0.00	0	0.00	
8	Dicloxacillin dry syrup 62.5 mg /5ml	60 ml	725	975	1,048	1,048	252	796	18.00	14,328.00	199.00	199.00	199.00	199.00	796	14,328.00
9	Domperidone susp 5 mg /5ml	30 ml	550	990	1,135	1,135	225	912	6.00	5,472.00	228.00	228.00	228.00	228.00	912	5,472.00
10	Erythromycin dry syrup 125 mg /5ml	60 ml	4	150	50	50	50	0	18.50	0.00	0.00	0.00	0.00	0	0.00	
11	Fer in sol 15 mg /0.6ml	15 ml	238	738	576	576	96	480	26.75	12,840.00	120.00	120.00	120.00	120.00	480	12,840.00

ลำดับ	รายการ	ขนาดบรรจุ	ข้อมูลการใช้ย้อนหลัง 3 ปี			ปริมาณการใช้ ในปี 2568	ปริมาณคงคลัง ยกมา	ปริมาณการจัดซื้อ ในปี 2568	ราคาต่อหน่วย (บาท)	ปริมาณการจัดซื้อ ปี 2568 (บาท)	ไตรมาสที่				ยอดรวมจัดซื้อจริง	
			2565	2566	2567						1	2	3	4	จำนวน	มูลค่า(บาท)
			ต.ค.-ธ.ค.	ม.ค.-มี.ค.	เม.ย.-มิ.ย.						ก.ค.-ก.ย.					
7	Ampicillin 500 mg	vial	350	150	250	250	150	100	14.50	1,450.00	25.00	25.00	25.00	25.00	100	1,450.00
8	Atropine sulfate 0.6 mg/ml	1 ml	120	150	200	200	0	200	5.35	1,070.00	50.00	50.00	50.00	50.00	200	1,070.00
9	Augmentin 1.2 g	vial	250	400	300	300	100	200	29.96	5,992.00	50.00	50.00	50.00	50.00	200	5,992.00
10	Calcium gluconate 10%	10 ml	30	50	50	50	30	20	13.91	278.20	5.00	5.00	5.00	5.00	20	278.20
11	Cefazolin 1 g	vial	350	300	400	400	150	250	17.00	4,250.00	63.00	63.00	62.00	62.00	250	4,250.00
12	Cefotaxime 1 g	vial	0	250	50	50	150	0	24.00	0.00	0.00	0.00	0.00	0	0.00	
13	Ceftaxidime 1 g	vial	450	700	350	350	150	200	20.00	4,000.00	50.00	50.00	50.00	50.00	200	4,000.00
14	Ceftriaxone 1 g	vial	4400	6600	5600	5,600	800	4,800	8.50	40,800.00	1,200.00	1,200.00	1,200.00	1,200.00	4,800	40,800.00
15	Clindamycin 150 mg/ml	4 ml	850	1350	1,550	1,550	200	1,352	19.00	25,688.00	338.00	338.00	338.00	338.00	1,352	25,688.00
16	Cloxacillin 1 g	vial	50	50	200	200	50	200	18.00	3,600.00	50.00	50.00	50.00	50.00	200	3,600.00
17	CPM 10 mg/ml	1 ml	250	450	300	300	350	0	2.24	0.00	0.00	0.00	0.00	0	0.00	
18	Dexamethasone 4 mg/ml	1 ml	2400	1300	900	900	0	900	5.30	4,770.00	225.00	225.00	225.00	225.00	900	4,770.00
19	Diazepam 5 mg/ml	2 ml	260	350	200	200	100	100	5.21	521.00	25.00	25.00	25.00	25.00	100	521.00
20	Diclofenac 25 mg/ml	3 ml	50	100	200	200	100	100	5.50	550.00	25.00	25.00	25.00	25.00	100	550.00
21	Digoxin 0.25 mg/ml	2 ml	5	20	20	20	0	20	30.00	600.00	5.00	5.00	5.00	5.00	20	600.00
22	Dimenhydrinate 25 mg/ml	2 ml	250	550	400	400	100	300	4.00	1,200.00	75.00	75.00	75.00	75.00	300	1,200.00
23	Diphtheria tetanus vaccine (dT)	0.5 ml	480	490	420	420	90	400	21.00	8,400.00	100.00	100.00	100.00	100.00	400	8,400.00
24	Dopamine 25 mg/ml	10 ml	20	0	280	280	70	212	32.10	6,805.20	53.00	53.00	53.00	53.00	212	6,805.20
25	ERIG, Equine rabies 200 iu/ml หมด	5 ml	55	70	90	90	0	90	275.00	24,750.00	23.00	22.00	23.00	22.00	90	24,750.00
26	ERIG (ANTIRABIES SERUM) 200i	2 ml	30	30	10	10	50	0	280.00	0.00	0.00	0.00	0.00	0	0.00	
27	Fluphenazine 25 mg/ml หมดคัตบัญชี	1 ml	500	50	130	130	100	32	29.00	928.00	8.00	8.00	8.00	8.00	32	928.00
28	Fluphenazine 50 mg/ml	2 ml	0	250	50	50	0	50	44.00	2,200.00	13.00	12.00	13.00	12.00	50	2,200.00

ลำดับ	รายการ	ขนาดบรรจุ	ข้อมูลการใช้ย้อนหลัง 3 ปี			ปริมาณการใช้ ในปี 2568	ปริมาณคงคลัง ยกมา	ปริมาณการจัดซื้อ ในปี 2568	ราคาต่อหน่วย (บาท)	ปริมาณการจัดซื้อ ปี 2568 (บาท)	ไตรมาสที่				ยอดรวมจัดซื้อจริง	
			2565	2566	2567						1	2	3	4	จำนวน	มูลค่า(บาท)
			ต.ค.-ธ.ค.	ม.ค.-มี.ค.	เม.ย.-มิ.ย.						ก.ค.-ก.ย.					
51	Metoclopramide 10 mg	2 ml	600	1150	900	900	200	700	5.35	3,745.00	175.00	175.00	175.00	175.00	700	3,745.00
52	Metronidazole 500 mg	100 ml	160	170	304	304	50	256	14.50	3,712.00	64.00	64.00	64.00	64.00	256	3,712.00
53	Meropenem 1 gm	vial	0	40	30	40	0	40	105.00	4,200.00	10.00	10.00	10.00	10.00	40	4,200.00
54	Morphine 10 mg	amp	150	0	150	150	0	150	6.50	975.00	38.00	38.00	37.00	37.00	150	975.00
55	Naladol 500 mcg (NED)	amp	0	0	0	0	0	0	781.10	0.00	0.00	0.00	0.00	0	0.00	
56	Naloxone 400 mcg	1 ml	5	55	15	15	5	12	203.00	2,436.00	3.00	3.00	3.00	3.00	12	2,436.00
57	Nicardipine 10 mg	10 ml	30	20	20	20	20	0	144.45	0.00	0.00	0.00	0.00	0	0.00	
58	Nitroglycerin inj (NED)	amp	0	0	20	20	10	12	144.45	1,733.40	3.00	3.00	3.00	3.00	12	1,733.40
59	Norepinephrine bitartrate 1 mg/ml	4 ml	40	25	60	60	15	44	42.80	1,883.20	11.00	11.00	11.00	11.00	44	1,883.20
60	Omeprazole 40 mg	vial	756	300	700	700	200	500	12.20	6,100.00	125.00	125.00	125.00	125.00	500	6,100.00
61	Oxytocin 10 unit	1 ml	350	600	550	552	0	552	11.60	6,403.20	138.00	138.00	138.00	138.00	552	6,403.20
62	PCEC antigenic 2.5 iu	amp	350	500	540	540	80	460	238.00	109,480.00	115.00	115.00	115.00	115.00	460	109,480.00
63	Penicillin G 1 mu	vial	70	25	0	0	25	0	19.00	0.00	0.00	0.00	0.00	0	0.00	
64	Penicillin G 5 mu	vial	40	40	0	0	40	0	32.00	0.00	0.00	0.00	0.00	0	0.00	
65	Pethidine HCl 50 mg/ml	amp	200	0	50	52	0	52	6.00	312.00	13.00	13.00	13.00	13.00	52	312.00
66	Phenytoin 50 mg/ml	5 ml	40	70	60	60	30	32	250.00	8,000.00	8.00	8.00	8.00	8.00	32	8,000.00
67	Potassium chloride 20 mEq	10 ml	150	150	100	100	100	0	8.00	0.00	0.00	0.00	0.00	0	0.00	
68	Remdesivir 100 mg	vial	0	60	20	20	20	0	171.20	0.00	0.00	0.00	0.00	0	0.00	
69	Sodium bicarbonate 44.6 mEq	50 ml	30	40	40	40	20	20	30.00	600.00	5.00	5.00	5.00	5.00	20	600.00
70	Streptokinase 1.5 mu	vial	0	0	0	0	0	0	6,000.00	0.00	0.00	0.00	0.00	0	0.00	
71	Terbutaline sulfate 0.5 mg	1 ml	150	150	150	152	0	152	8.56	1,301.12	38.00	38.00	38.00	38.00	152	1,301.12
72	Tetanus Immune Globulin 250 IU	1 ml	0	23	60	60	0	60	426.93	25,615.80	15.00	15.00	15.00	15.00	60	25,615.80

ลำดับ	รายการ	ขนาดบรรจุ	ข้อมูลการใช้ย้อนหลัง 3 ปี			ปริมาณการใช้ ในปี 2568	ปริมาณคงคลัง ยกมา	ปริมาณการจัดซื้อ ในปี 2568	ราคาต่อหน่วย (บาท)	ปริมาณการจัดซื้อ ปี 2568 (บาท)	ไตรมาสที่				ยอดรวมจัดซื้อจริง	
			2565	2566	2567						1	2	3	4	จำนวน	มูลค่า(บาท)
			ต.ค.-ธ.ค.	ม.ค.-มี.ค.	เม.ย.-มิ.ย.						ก.ค.-ก.ย.					
73	Tranexamic acid 250 mg/5ml	5 ml	0	0	60	60	50	10	19.05	190.46	0.00	0.00	0.00	10.00	10	190.46
74	Vitamin B1 100 mg	amp	20	270	30	40	0	40	2.14	85.60	10.00	10.00	10.00	10.00	40	85.60
75	Vitamin B complex	1 ml	300	500	400	400	0	400	4.50	1,800.00	100.00	100.00	100.00	100.00	400	1,800.00
76	Vitamin K 1 mg	0.5 ml	250	300	250	252	0	252	10.48	2,640.96	63.00	63.00	63.00	63.00	252	2,640.96
77	Acetar Ringer acetate (NED)	1000 ml	280	620	590	592	0	592	41.00	24,272.00	148.00	148.00	148.00	148.00	592	24,272.00
78	ORS Adult	50 ซอง	406	549	552	552	24	528	85.60	45,196.80	132.00	132.00	132.00	132.00	528	45,196.80
79	Nacl 3% inf 500 ml	500 ml	20	20	20	20	0	20	32.00	640.00	5.00	5.00	5.00	5.00	20	640.00
80	NSS 0.9% inf 5 ml	5 ml	1700	2500	2,700	2,700	400	2,300	4.75	10,925.00	575.00	575.00	575.00	575.00	2,300	10,925.00
81	NSS 0.9% inf 100 ml	100 ml	5300	7200	7,300	7,300	700	7,000	12.00	84,000.00	1,750.00	1,750.00	1,750.00	1,750.00	7,000	84,000.00
82	NSS 0.9% inf 1000 ml	1000 ml	1870	2310	2,500	2,500	200	2,500	28.00	70,000.00	625.00	625.00	625.00	625.00	2,500	70,000.00
83	NSS for irrigate inf 1000 ml	1000 ml	912	1325	1,420	1,500	150	1,400	27.00	37,800.00	350.00	350.00	350.00	350.00	1,400	37,800.00
84	Sterile Water for Injection 100 ml	100 ml	0	50	80	80	70	40	13.00	520.00	10.00	10.00	10.00	10.00	40	520.00
85	Sterile Water for Injection 10 ml	10 ml	0	0	600	600	800	0	4.09	0.00	0.00	0.00	0.00	0	0.00	
86	Sterile Water for Injection 1000 ml	1000 ml	90	10	180	300	20	300	27.00	8,100.00	75.00	75.00	75.00	75.00	300	8,100.00
87	5% D/N/2 inf 1000 ml	1000 ml	800	1200	1,400	1,600	150	1,600	28.00	44,800.00	400.00	400.00	400.00	400.00	1,600	44,800.00
88	5% D/N/3 inf 500 ml	500 ml	380	440	480	500	80	500	25.00	12,500.00	125.00	125.00	125.00	125.00	500	12,500.00
89	5% D/N/4 inf 500 ml	500 ml	80	40	100	100	20	100	25.00	2,500.00	25.00	25.00	25.00	25.00	100	2,500.00
90	5% D/N/5 inf 500 ml	500 ml	20	40	100	100	0	100	25.00	2,500.00	25.00	25.00	25.00	25.00	100	2,500.00
91	5% D/NSS inf 1000 ml	1000 ml	50	410	710	740	40	700	28.00	19,600.00	175.00	175.00	175.00	175.00	700	19,600.00
92	5% D/W inf 100 ml	100 ml	60	100	200	200	0	200	13.00	2,600.00	50.00	50.00	50.00	50.00	200	2,600.00
93	5% D/W inf 500 ml	500 ml	140	15	100	100	40	60	25.00	1,500.00	15.00	15.00	15.00	15.00	60	1,500.00
94	5% D/W inf 1000 ml	1000 ml	25	40	35	35	10	28	28.00	784.00	7.00	7.00	7.00	7.00	28	784.00

ลำดับ	รายการ	ขนาดบรรจุ	ข้อมูลการใช้ย้อนหลัง 3 ปี			ปริมาณการใช้ ในปี 2568	ปริมาณคงคลัง ยกมา	ปริมาณการจัดซื้อ ในปี 2568	ราคาต่อหน่วย (บาท)	ปริมาณการจัดซื้อ ปี 2568 (บาท)	ไตรมาสที่				ยอดรวมจัดซื้อจริง	
			2565	2566	2567						1	2	3	4	จำนวน	มูลค่า(บาท)
											ต.ค.-ธ.ค.	ม.ค.-มี.ค.	เม.ย.-มิ.ย.	ก.ค.-ก.ย.		
95	10% D/NSS inf 1000 ml	1000 ml	0	10	30	40	20	20	33.00	660.00	5.00	5.00	5.00	5.00	20	660.00
96	10% D/W inf 500 ml	500 ml	20	20	20	20	20	0	30.00	0.00	0.00	0.00	0.00	0.00	0	0.00
97	10%D/NSS/2 inf 1000 ml	1000ml	0	10	10	10	20	0	33.00	0.00	0.00	0.00	0.00	0.00	0	0.00
98	Dextran 40 NSS (NED)	500 ml	0	0	5	5	5	0	425.00	0.00	0.00	0.00	0.00	0.00	0	0.00
ยาใช้ภายนอก 44 รายการ																
1	Acyclovir cream (NED)	3 gm	36	84	60	60	24	40	30.00	1,200.00	10.00	10.00	10.00	10.00	40	1,200.00
2	Alcohol 70%	60 ml	1500	1800	2400	2,400	0	2,400	7.49	17,976.00	600.00	600.00	600.00	600.00	2,400	17,976.00
3	Alcohol 70%	450 ml	425	445	452	452	43	412	27.82	11,461.84	103.00	103.00	103.00	103.00	412	11,461.84
4	Aromatic ammonia spirit	450 ml	6	7	3	3	5	0	145.00	0.00	0.00	0.00	0.00	0.00	0	0.00
5	Asofoetida (มหาหิงคุ์)(NED)	15 ml	492	588	492	492	108	384	13.00	4,992.00	96.00	96.00	96.00	96.00	384	4,992.00
6	Betamethasone cream 450 gm	กระปุก	1	2	2	2	1	1	300.00	300.00	0.00	0.00	1.00	0.00	1	300.00
7	Calamine Lotion	60 ml	670	830	860	860	40	820	14.98	12,283.60	205.00	205.00	205.00	205.00	820	12,283.60
8	Benzyl benzoate หมดตัดออกบัญชี	450 ml	36	42	24	24	0	24	34.29	822.96	6.00	6.00	6.00	6.00	24	822.96
9	Benzyl benzoate	60 ml	0	0	348	348	96	252	21.42	5,397.84	63.00	63.00	63.00	63.00	252	5,397.84
10	Chlohexidine mouth wash (NED)	250 ml	48	72	114	114	30	84	37.45	3,145.80	21.00	21.00	21.00	21.00	84	3,145.80
11	Chlorhexidine gluconate scrub * 4%	5Lt	2	8	11	11	2	8	579.94	4,639.52	2.00	2.00	2.00	2.00	8	4,639.52
12	Chloramphenicol eye drops	5 ml	36	204	228	228	96	132	14.64	1,932.48	33.00	33.00	33.00	33.00	132	1,932.48
13	Chloramphenicol eye ointment	5 gm	90	64	52	52	24	28	16.40	459.20	7.00	7.00	7.00	7.00	28	459.20
14	Chlotetracyclin eye ointment 1% (NE	3 gm	48	162	30	30	24	8	13.50	108.00	2.00	2.00	2.00	2.00	8	108.00
15	Clotrimazole cream หมดตัดออกบัญชี	400 mg	21	22	24	24	0	24	230.00	5,520.00	6.00	6.00	6.00	6.00	24	5,520.00
16	Clotrimazole cream	5 gm	0	0	200	200	0	200	8.00	1,600.00	50.00	50.00	50.00	50.00	200	1,600.00
17	Clotrimazole vaginals	6 เม็ด	22	49	62	62	24	40	25.00	1,000.00	10.00	10.00	10.00	10.00	40	1,000.00

ลำดับ	รายการ	ขนาดบรรจุ	ข้อมูลการใช้ย้อนหลัง 3 ปี			ปริมาณการใช้ ในปี 2568	ปริมาณคงคลัง ยกมา	ปริมาณการจัดซื้อ ในปี 2568	ราคาต่อหน่วย (บาท)	ปริมาณการจัดซื้อ ปี 2568 (บาท)	ไตรมาสที่				ยอดรวมจัดซื้อจริง	
			2565	2566	2567						1	2	3	4	จำนวน	มูลค่า(บาท)
			ต.ค.-ธ.ค.	ม.ค.-มี.ค.	เม.ย.-มิ.ย.						ก.ค.-ก.ย.					
18	Gentian violet solution	30 ml	90	111	63	63	12	52	10.50	546.00	13.00	13.00	13.00	13.00	52	546.00
19	Hista-Oph eye drops	5 ml	510	840	648	648	72	576	15.10	8,697.60	144.00	144.00	144.00	144.00	576	8,697.60
20	Ipratropium solution SDU 4 ml	21 tube	141	149	205	205	10	196	96.30	18,874.80	49.00	49.00	49.00	49.00	196	18,874.80
21	Ketoconazole Cream	5 gm	36	84	192	192	48	144	12.00	1,728.00	36.00	36.00	36.00	36.00	144	1,728.00
22	Ketoconazole shampoo (NED)	100 ml	108	120	180	180	48	132	55.00	7,260.00	33.00	33.00	33.00	33.00	132	7,260.00
23	Lac Oph eye drops	10 ml	204	264	300	300	36	264	21.00	5,544.00	66.00	66.00	66.00	66.00	264	5,544.00
24	Lubricating jelly	50 gm	85	110	114	114	42	80	30.00	2,400.00	20.00	20.00	20.00	20.00	80	2,400.00
25	Methyl salicylic cream	30 gm	6475	6325	6,000	6,600	600	6,600	11.00	72,600.00	1,650.00	1,650.00	1,650.00	1,650.00	6,600	72,600.00
26	Mupirocin ointment	5 gm	264	552	660	660	120	540	39.00	21,060.00	135.00	135.00	135.00	135.00	540	21,060.00
27	Olive oil	450 ml	12	16	8	8	10	0	236.92	0.00	0.00	0.00	0.00	0	0.00	
28	Poly-Oph eye drops	5 ml	240	300	288	288	48	240	17.56	4,214.40	60.00	60.00	60.00	60.00	240	4,214.40
29	Povidone Iodine 30 ml	30 ml	264	252	240	240	48	200	13.91	2,782.00	50.00	50.00	50.00	50.00	200	2,782.00
30	Povidone Iodine 450 ml	450 ml	64	68	76	76	5	72	96.30	6,933.60	18.00	18.00	18.00	18.00	72	6,933.60
31	Povidone iodine scrub 450 ml	450 ml	42	25	30	30	20	12	96.30	1,155.60	3.00	3.00	3.00	3.00	12	1,155.60
32	Proctosedyl suppo. (NED)	10 เม็ด	50	40	20	20	20	0	55.00	0.00	0.00	0.00	0.00	0	0.00	
33	Salbutamol SDU 2.5 mg/2.5 ml	21 tube	285	310	320	320	0	320	87.74	28,076.80	80.00	80.00	80.00	80.00	320	28,076.80
34	Salicylic acid 5% in Bet (NED)	5 gm	60	48	48	48	24	24	25.00	600.00	6.00	6.00	6.00	6.00	24	600.00
35	Salicylic 25 gm +Phenol 1.5 ml (NEL)	15 ml	0	12	0	0	12	0	48.15	0.00	0.00	0.00	0.00	0	0.00	
36	Silver sulfadiazine cream 25 gm	25 gm	0	24	61	61	17	60	30.00	1,800.00	15.00	15.00	15.00	15.00	60	1,800.00
37	TA 0.02% cream	5 gm	12	172	252	252	72	180	7.00	1,260.00	45.00	45.00	45.00	45.00	180	1,260.00
38	TA 0.1% cream	5 gm	2100	2464	2,652	2,652	388	2,264	6.50	14,716.00	566.00	566.00	566.00	566.00	2,264	14,716.00
39	TA oral paste	ซอง	650	600	625	625	175	452	4.00	1,808.00	113.00	113.00	113.00	113.00	452	1,808.00

ลำดับ	รายการ	ขนาดบรรจุ	ข้อมูลการใช้ย้อนหลัง 3 ปี			ปริมาณการใช้ ในปี 2568	ปริมาณคงคลัง ยกมา	ปริมาณการจัดซื้อ ในปี 2568	ราคาต่อหน่วย (บาท)	ปริมาณการจัดซื้อ ปี 2568 (บาท)	ไตรมาสที่				ยอดรวมจัดซื้อจริง	
			2565	2566	2567						1	2	3	4	จำนวน	มูลค่า(บาท)
			ต.ค.-ธ.ค.	ม.ค.-มี.ค.	เม.ย.-มิ.ย.						ก.ค.-ก.ย.					
40	Tetracain 0.5% eye drop	15 ml	18	13	10	10	13	0	89.88	0.00	0.00	0.00	0.00	0.00	0	0.00
41	Triple dye 1%	15 ml	200	200	200	200	0	200	5.00	1,000.00	50.00	50.00	50.00	50.00	200	1,000.00
42	Uneson adult 100 ml (NED)	pcs.	55	0	220	220	80	200	17.00	3,400.00	50.00	50.00	50.00	50.00	200	3,400.00
43	Uneson child 10 ml (NED)	2 pcs.	20	100	150	152	0	152	12.00	1,824.00	38.00	38.00	38.00	38.00	152	1,824.00
44	Zinc past	12 หลอด	5	10	5	5	4	4	192.00	768.00	1.00	1.00	1.00	1.00	4	768.00
ยาฟัน/ยาเทคนิคพิเศษ 7 รายการ																
1	Berodual 20+50 mcg MDI	อื่น	790	790	700	700	100	600	109.14	65,484.00	150.00	150.00	150.00	150.00	600	65,484.00
2	Budesonide 200 mcg INH	อื่น	240	330	360	360	110	300	72.18	21,654.00	75.00	75.00	75.00	75.00	300	21,654.00
3	Salbutamol 100 mcg MDI	อื่น	330	370	410	410	30	400	42.80	17,120.00	100.00	100.00	100.00	100.00	400	17,120.00
4	seretide accuhaler 50/250	อื่น	20	60	145	145	10	140	462.24	64,713.60	35.00	35.00	35.00	35.00	140	64,713.60
5	Seretide INH	อื่น	800	1070	1,000	1,000	200	1,000	124.12	124,120.00	250.00	250.00	250.00	250.00	1,000	124,120.00
6	Spiriva ®	30 cap	62	251	275	275	10	268	499.69	133,916.92	67.00	67.00	67.00	67.00	268	133,916.92
7	symbicort turbuhaler 160/4.5	อื่น	0	0	5	45	15	40	445.12	17,804.80	10.00	10.00	10.00	10.00	40	17,804.80
ยาสมุนไพร 33 รายการ																
1	ครีมพญาขอ	5 gm	36	50	18	18	8	12	42.80	513.60	3.00	3.00	3.00	3.00	12	513.60
2	แคปซูลขมิ้นชัน	100 เม็ด	149	136	138	138	2	136	95.00	12,920.00	34.00	34.00	34.00	34.00	136	12,920.00
3	แคปซูลขิง	100 เม็ด	123	75	66	66	4	64	95.00	6,080.00	16.00	16.00	16.00	16.00	64	6,080.00
4	แคปซูลเถาวัลย์เปรียง	100 เม็ด	76	44	72	72	18	56	100.00	5,600.00	14.00	14.00	14.00	14.00	56	5,600.00
5	แคปซูลประสะไพล	100 เม็ด	202	233	201	201	51	152	85.00	12,920.00	38.00	38.00	38.00	38.00	152	12,920.00
6	แคปซูลปราบชมพูทวีป*	100 เม็ด	21	0	2	2	4	0	85.00	0.00	0.00	0.00	0.00	0	0.00	
7	แคปซูลเพชรสังฆาต	100 เม็ด	19	27	6	12	0	12	110.00	1,320.00	3.00	3.00	3.00	3.00	12	1,320.00
8	แคปซูลฟ้าทะลายโจร	100 เม็ด	79	42	10	12	0	12	70.00	840.00	3.00	3.00	3.00	3.00	12	840.00

ลำดับ	รายการ	ขนาดบรรจุ	ข้อมูลการใช้ย้อนหลัง 3 ปี			ปริมาณการใช้ ในปี 2568	ปริมาณคงคลัง ยกมา	ปริมาณการจัดซื้อ ในปี 2568	ราคาต่อหน่วย (บาท)	ปริมาณการจัดซื้อ ปี 2568 (บาท)	ไตรมาสที่				ยอดรวมจัดซื้อจริง	
			2565	2566	2567						1	2	3	4	จำนวน	มูลค่า(บาท)
											ต.ค.-ธ.ค.	ม.ค.-มี.ค.	เม.ย.-มิ.ย.	ก.ค.-ก.ย.		
31	หอมนวโกฐ	ซอง	0	0	0	0	0	0	25.00	0.00	0.00	0.00	0.00	0.00	0	0.00
32	ยาพาริตดิวทวารหนักและโรคผิวหนัง	ซอง	0	5	0	0	0	0	600.00	0.00	0.00	0.00	0.00	0.00	0	0.00
33	น้ำมันกัญชา (ตำรับหมอเดชา) (NED)	10 ml	1	2	0	0	0	0	100.00	0.00	0.00	0.00	0.00	0.00	0	0.00
มูลค่าคงคลังปีงบประมาณ 2567 รวม (บาท)			707,415.52						มูลค่าจัดซื้อปี 2568 รวม (บาท)				4,858,832.74			

แผนการจัดซื้อเวชภัณฑ์ที่มีใช้ยา
ประเภท วัสดุวิทยาศาสตร์ทางการแพทย์
ปีงบประมาณ 2568

กลุ่มงานเทคนิคการแพทย์
โรงพยาบาลกาบัง จังหวัดยะลา

สรุปแผนการจัดซื้อเวชภัณฑ์ที่มีโซยา
 ประเภท วัสดุวิทยาศาสตร์ทางการแพทย์ ปีงบประมาณ 2568
 หน่วยงาน กลุ่มงานเทคนิคการแพทย์ โรงพยาบาลกาบัง จังหวัดยะลา

ไตรมาส	การจัดซื้อ	เวชภัณฑ์ที่มีโซยา ประเภท วัสดุวิทยาศาสตร์ทางการแพทย์	
		จำนวนรายการ	บาท
ไตรมาสที่ 1 (ต.ค.-ธ.ค.)	แผน	77	1,087,667.50
	จัดซื้อจริง		
ไตรมาสที่ 2 (ม.ค.-มี.ค.)	แผน	70	1,094,929.50
	จัดซื้อจริง		
ไตรมาสที่ 3 (เม.ย.-มิ.ย.)	แผน	71	717,234.00
	จัดซื้อจริง		
ไตรมาสที่ 4 (ก.ค.-ก.ย.)	แผน	64	685,971.50
	จัดซื้อจริง		
รวมทั้งสิ้น	แผน	89	3,585,802.50
	จัดซื้อจริง		

(.....
 (นายฮัมซาร์ ชาเดร์)
 นายแพทย์ชำนาญการพิเศษ (ด้านเวชกรรม)
 วิชาการในตำแหน่งผู้อำนวยการโรงพยาบาลกาบัง
 วันที่ 3 / ๗๑ / 2567

(.....
 (นายวิเศษ สิรินทรโสภณ)
 นายแพทย์สาธารณสุขจังหวัดยะลา
 วันที่ 10 / ๗.๓. / 2567

แผนการจัดซื้อเวชภัณฑ์ที่มีใช้ยาประเภท วัสดุวิทยาศาสตร์ทางการแพทย์ ปีงบประมาณ 2568

หน่วยงาน กลุ่มงานเทคนิคการแพทย์ โรงพยาบาลกาบัง จังหวัดยะลา

ลำดับ	รายการเวชภัณฑ์ที่มีใช้ยา	ประเภท	ขนาดบรรจุหน่วยนับ	อัตราการใช้อย่นหลัง 3 ปี			ปริมาณการใช้ปี 2568	ปริมาณคงคลังยกมา	ราคาต่อหน่วย (บาท)	ปริมาณการซื้อในปี	ไตรมาสที่1 (ต.ค.-ธ.ค.)	ไตรมาสที่2 (ม.ค.-มิ.ค.)	ไตรมาสที่3 (เม.ย.-มิ.ย.)	ไตรมาสที่4 (ก.ค.-ก.ย.)	ยอดรวมจัดซื้อจริง	
				ปี2565	ปี2566	ปี 2567									จำนวน	มูลค่า(บาท)
1	Albumin	วัสดุวิทยาศาสตร์	กล่อง	3	2	2.5	3	1.25	6,916.00	3	1	0	1	1	3	20,748.00
2	Alkalinephosphatase	วัสดุวิทยาศาสตร์	กล่อง	3	3	4.75	5	1.50	16,014.00	5	2	1	1	1	5	80,070.00
3	ALT/GPT	วัสดุวิทยาศาสตร์	กล่อง	3	1	2.75	3	1.75	16,014.00	3	1	1	0	1	3	48,042.00
4	AST/GOT	วัสดุวิทยาศาสตร์	กล่อง	2	4	2.75	3	1.50	16,014.00	3	1	0	1	1	3	48,042.00
5	Cholesterol	วัสดุวิทยาศาสตร์	กล่อง	4	4	5	6	1.75	9,828.00	6	2	1	2	1	6	58,968.00
6	Creatinine	วัสดุวิทยาศาสตร์	กล่อง	8	21	22.5	25	2.50	6,583.00	25	7	6	6	6	25	164,575.00
7	Direct billirubin	วัสดุวิทยาศาสตร์	กล่อง	3	2	8	10	2.50	7,604.00	10	3	2	2	3	10	76,040.00
8	ISE	วัสดุวิทยาศาสตร์	กล่อง	10	10	11	12	0.00	24,500.00	12	3	3	3	3	12	294,000.00
9	Co2	วัสดุวิทยาศาสตร์	กล่อง	16	16	35	40	7.50	3,500.00	40	10	10	10	10	40	140,000.00
10	Glucose	วัสดุวิทยาศาสตร์	กล่อง	3	5	5.5	7	3.00	4,932.00	7	2	2	2	1	7	34,524.00
11	HDL	วัสดุวิทยาศาสตร์	กล่อง	10	14	9	14	2.00	8,172.00	14	4	3	3	4	14	114,408.00
12	Triglycerides	วัสดุวิทยาศาสตร์	กล่อง	5	4	5	5	1.00	10,556.00	5	2	1	1	1	5	52,780.00
13	Total Billirubin	วัสดุวิทยาศาสตร์	กล่อง	4	5	9	10	2.00	6,384.00	10	3	2	3	2	10	63,840.00
14	Total protien	วัสดุวิทยาศาสตร์	กล่อง	3	2	2.5	3	0.50	13,566.00	3	1	1	1	0	3	40,698.00
15	Urea	วัสดุวิทยาศาสตร์	กล่อง	8	8	9	10	2.00	6,600.00	10	3	2	3	2	10	66,000.00
16	Uric acid	วัสดุวิทยาศาสตร์	กล่อง	4	4	4.5	5	1.50	9,020.00	5	2	1	1	1	5	45,100.00
17	Strip UA 11 แถบ	วัสดุวิทยาศาสตร์	กล่อง	15	40	36	40	3.00	900.00	40	10	10	10	10	40	36,000.00
18	Strip UA 14 แถบ (MAU)	วัสดุวิทยาศาสตร์	กล่อง	15	20	25	30	0.00	3,500.00	30	10	10	5	5	30	105,000.00
19	Cadiac-T quantitative	วัสดุวิทยาศาสตร์	กล่อง	12	24	17	20	1.30	2,600.00	20	5	5	5	5	20	52,000.00
20	HbA1C	วัสดุวิทยาศาสตร์	test	5 box	4 box	5.25 Box	1,500	0.25	125.25	1,500	900	200	300	100	1,500	187,875.00
21	Anti TP	วัสดุวิทยาศาสตร์	test	0	0	0	1,000	0	22.00	1,000	250	250	250	250	1,000	22,000.00
22	Strip DTX	วัสดุวิทยาศาสตร์	กล่อง	250	330	333	350	3.00	374.50	350	320	10	10	10	350	131,075.00
รวม											22	20	21	21		1,881,785.00

Tom

ลำดับ	รายการเวชภัณฑ์ที่มีใช้ยา	ประเภท	ขนาดบรรจุหน่วยนับ	อัตราการใช้ย้อนหลัง 3 ปี			ปริมาณการใช้ปี 68	ปริมาณคงคลังยกมา	ราคาต่อหน่วย (บาท)	ปริมาณการซื้อในปี	ไตรมาสที่1 (ต.ค.-ธ.ค.)	ไตรมาสที่2 (ม.ค.-มี.ค.)	ไตรมาสที่3 (เม.ย.-มิ.ย.)	ไตรมาสที่4 (ก.ค.-ก.ย.)	ยอดรวมจัดซื้อจริง	
				ปี2565	ปี2566	ปี 2567									จำนวน	มูลค่า(บาท)
23	Serum ketone (POCT)	วัสดุวิทย์ฯ	กล่อง	7	12	15	15	1.00	800.00	15	5	3	2	5	15	12,000.00
24	Serum lactate (POCT)	วัสดุวิทย์ฯ	กล่อง	12	29	29	30	0.00	2,000.00	30	10	5	10	5	30	60,000.00
25	OF	วัสดุวิทย์ฯ	กล่อง	0	1	0.85	1	0.40	1,500.00	1	1	0	0	0	1	1,500.00
26	DCIP	วัสดุวิทย์ฯ	กล่อง	4	3	3.5	4	0.50	1,550.00	4	1	1	1	1	4	6,200.00
27	PT/APTT	วัสดุวิทย์ฯ	กล่อง	11	10	16	20	0.00	3,744.00	20	5	5	5	5	20	74,880.00
28	Asan Malaria	วัสดุวิทย์ฯ	กล่อง	15	25	10	15	1.00	2,000.00	15	0	5	5	5	15	30,000.00
29	Anti-HBc	วัสดุวิทย์ฯ	กล่อง	2	1	0.4	1	0.70	1,125.00	1	0	1	0	0	1	1,125.00
30	Anti-HBs	วัสดุวิทย์ฯ	กล่อง	3	1	1.9	2	0.10	750.00	2	1	0	1	0	2	1,500.00
31	HbsAg	วัสดุวิทย์ฯ	กล่อง	16	12	23	25	1.00	450.00	25	8	7	5	5	25	11,250.00
32	Anti-HCV	วัสดุวิทย์ฯ	กล่อง	2	1	1.15	2	1.00	1,575.00	2	0	1	0	1	2	3,150.00
33	Leptospira IgG/IgM	วัสดุวิทย์ฯ	กล่อง	18	30	30	35	0.00	3,500.00	35	10	10	5	10	35	122,500.00
34	Met-amphetamine	วัสดุวิทย์ฯ	กล่อง	5	10	14	5	3.00	500.00	5	0	2	2	1	5	2,500.00
35	Morphine	วัสดุวิทย์ฯ	กล่อง	12	5	3	5	1.00	500.00	5	0	2	2	1	5	2,500.00
36	THC	วัสดุวิทย์ฯ	กล่อง	14	4	2	5	1.00	500.00	5	0	2	2	1	5	2,500.00
37	Occult blood	วัสดุวิทย์ฯ	กล่อง	1	3	2	2	1.00	460.00	2	0	1	0	1	2	920.00
38	ATK covid-19	วัสดุวิทย์ฯ	กล่อง	470	56	16	5	8.00	1,000.00	5	2	1	1	1	5	5,000.00
39	RPR	วัสดุวิทย์ฯ	set	2	3	5	1	1.00	1,500.00	1	0	1	0	0	1	1,500.00
40	Determine HIV 4th	วัสดุวิทย์ฯ	pack	1	1	0.75	10	1.00	11,500.00	10	3	2	2	3	10	115,000.00
41	SD bioline HIV	วัสดุวิทย์ฯ	กล่อง	2	1	1	1	0.00	2,220.00	1	1	0	0	0	1	2,220.00
42	wondfo HIV	วัสดุวิทย์ฯ	กล่อง	15	50	33	1	4.00	2,000.00	1	1	0	0	0	1	2,000.00
43	Dengue Antibody	วัสดุวิทย์ฯ	กล่อง	4	6	5	5	0.00	2,942.50	5	1	1	2	1	5	14,712.50
44	Dengue NS1	วัสดุวิทย์ฯ	กล่อง	0	0	14	35	0.00	3,343.80	35	10	5	10	10	35	117,033.00
รวม											14	18	15	16		589,990.50

๑๐๕

ลำดับ	รายการเวชภัณฑ์ที่มีโฆษณา	ประเภท	ขนาดบรรจุหน่วยนับ	อัตราการใช้ย้อนหลัง 3 ปี			ปริมาณการใช้ปี 68	ปริมาณคงคลังยกมา	ราคาต่อหน่วย (บาท)	ปริมาณการซื้อในปี	ไตรมาสที่1 (ต.ค.-ธ.ค.)	ไตรมาสที่2 (ม.ค.-มี.ค.)	ไตรมาสที่3 (เม.ย.-มิ.ย.)	ไตรมาสที่4 (ก.ค.-ก.ย.)	ยอดรวมจัดซื้อจริง	
				ปี2565	ปี2566	ปี 2567									จำนวน	มูลค่า(บาท)
45	Wright's stain	วัสดุวิทย์ฯ	set	0	4	4	5	1	1,200.00	5	2	1	1	1	5	6,000.00
46	Kinyon AFB stain	วัสดุวิทย์ฯ	set	2	4	9	10	1	1,400.00	10	3	2	2	3	10	14,000.00
47	Gram's stain	วัสดุวิทย์ฯ	set	1	0	1.5	2	1	1,500.00	2	1	0	1	0	2	3,000.00
48	40%KOH	วัสดุวิทย์ฯ	ขวด	0	1	0.5	1	0.5	550.00	1	0	1	0	0	1	550.00
49	ขวด Hemoculture	วัสดุวิทย์ฯ	ขวด	0	250	1,850	2,200	150	135.00	2,200	600	500	500	600	2,200	297,000.00
50	Anti-A	วัสดุวิทย์ฯ	ขวด	11	11	11	11	1	150.00	11	3	3	3	2	11	1,650.00
51	Anti-B	วัสดุวิทย์ฯ	ขวด	11	11	9	11	1	150.00	11	3	3	3	2	11	1,650.00
52	Anti-D	วัสดุวิทย์ฯ	ขวด	3	4	3	5	1	250.00	5	2	1	1	1	5	1,250.00
53	EDTA tube	วัสดุวิทย์ฯ	pack	34	92	69	75	3	256.80	75	20	20	20	15	75	19,260.00
54	Micro EDTA 0.5ml	วัสดุวิทย์ฯ	pack	3	14	11	15	1	280.00	15	4	4	4	3	15	4,200.00
55	Lithium heparin tube	วัสดุวิทย์ฯ	pack	0	11	12	15	1	321.00	15	4	4	4	3	15	4,815.00
56	NaF tube	วัสดุวิทย์ฯ	pack	24	46	42	50	3	256.80	50	20	10	10	10	50	12,840.00
57	3.2% Sodium Citrate (สีฟ้า)	วัสดุวิทย์ฯ	pack	2	4	3	4	1	267.50	4	1	1	1	1	4	1,070.00
58	3.8% Sodium Citrate(ESR)	วัสดุวิทย์ฯ	pack	1	1	0.4	1	0.3	500.00	1	1	0	0	0	1	500.00
59	clot activator tube	วัสดุวิทย์ฯ	pack	56	92	74	80	2	256.80	80	20	20	20	20	80	20,544.00
60	EDTA tube 6 ml	วัสดุวิทย์ฯ	pack	0	1	0.75	1	0.25	600.00	1	1	0	0	0	1	600.00
61	Clot aAtgel (ฝาเหลือง)	วัสดุวิทย์ฯ	pack	0	4	3	4	0	374.50	4	1	1	1	1	4	1,498.00
62	FOB (Fit test)	วัสดุวิทย์ฯ	test	0	0	2,500	1,500	0	16.00	1,500	1,500	0	0	0	1,500	24,000.00
63	HBsAg/HCV combo	วัสดุวิทย์ฯ	กล่อง	0	0	13	420	0	875.00	420	0	420	0	0	420	367,500.00
64	urine pregnancy test	วัสดุวิทย์ฯ	กล่อง	32	22	15	20	3	250.00	20	5	5	5	5	20	5,000.00
65	Strip UA 2 แถบ	วัสดุวิทย์ฯ	กล่อง	34	40	28	30	1	120.00	30	10	5	10	5	30	3,600.00
66	Multiple strip UA 11แถบ	วัสดุวิทย์ฯ	กล่อง	0	2	3	5	0	800.00	5	2	1	1	1	5	4,000.00
										รวม	20	18	17	16		794,527.00


ลำดับ	รายการเวชภัณฑ์ที่มีขาย	ประเภท	ขนาดบรรจุหน่วยนับ	อัตราการใช้อย่างหลัง 3 ปี			ปริมาณการใช้ปี 68	ปริมาณคงคลังยกมา	ราคาต่อหน่วย (บาท)	ปริมาณการซื้อในปี	ไตรมาสที่1 (ต.ค.-ธ.ค.)	ไตรมาสที่2 (ม.ค.-มิ.ค.)	ไตรมาสที่3 (เม.ย.-มิ.ย.)	ไตรมาสที่4 (ก.ค.-ก.ย.)	ยอดรวมจัดซื้อจริง			
				ปี2565	ปี2566	ปี 2567									จำนวน	มูลค่า(บาท)		
67	Sample cups	วัสดุวิทยาศาสตร์	ถุง	5	3	2.5	3	1	2,800.00	3	1	0	1	1	3	8,400.00		
68	กระปุกเสมหะ	วัสดุวิทยาศาสตร์	ชิ้น	1,000	1,100	640	1,000	260	2.00	1,000	1,000	0	0	0	1,000	2,000.00		
69	กระปุก stool	วัสดุวิทยาศาสตร์	ชิ้น	0	500	4,240	5,000	260	1.85	5,000	1,000	4,000	0	0	5,000	9,250.00		
70	กระปุก UA	วัสดุวิทยาศาสตร์	ชิ้น	6,000	9,000	5,700	7,000	200	2.00	7,000	2,000	4,000	1,000	0	7,000	14,000.00		
71	Urine cell slide test	วัสดุวิทยาศาสตร์	กล่อง	4	7	4.5	6	1	2,800.00	6	2	1	2	1	6	16,800.00		
72	yellow tips	วัสดุวิทยาศาสตร์	ถุง	4	5	8	10	0	450.00	10	3	2	3	2	10	4,500.00		
73	Blue tips	วัสดุวิทยาศาสตร์	ถุง	0	5	3	5	0	450.00	5	2	1	1	1	5	2,250.00		
74	Cover glass 22*22mm	วัสดุวิทยาศาสตร์	กล่อง	0	1	2	2	0	950.00	2	1	0	1	0	2	1,900.00		
75	Hct tube red code 10*100	วัสดุวิทยาศาสตร์	กล่อง	3	5	4	5	1	580.00	5	2	1	1	1	5	2,900.00		
76	Immersion oil	วัสดุวิทยาศาสตร์	ขวด	0	0	1	1	0.5	3,500.00	1	0	1	0	0	1	3,500.00		
77	RBS AM 35 MD 3L	วัสดุวิทยาศาสตร์	ขวด	0	0	0	1	0	4,900.00	1	1	0	0	0	1	4,900.00		
78	Sigilum Wax	วัสดุวิทยาศาสตร์	pack	0	3	1	2	0	1,200.00	2	1	0	1	0	2	2,400.00		
79	Parafilm M	วัสดุวิทยาศาสตร์	ม้วน	2	1	2	2	0	1,500.00	2	1	0	1	0	2	3,000.00		
80	slides No7.105	วัสดุวิทยาศาสตร์	ลัง	0	1	0.75	1	0.5	1,850.00	1	1	0	0	0	1	1,850.00		
81	tube แก้ว	วัสดุวิทยาศาสตร์	กล่อง	2	3	0.5	4	0	1,200.00	4	1	1	1	1	4	4,800.00		
82	Tube ปลาย 3 ml	วัสดุวิทยาศาสตร์	pack	0	0	0	2	0	2,600.00	2	1	0	1	0	2	5,200.00		
83	เข็มเจาะปลายนิ้ว	วัสดุวิทยาศาสตร์	กล่อง	0	0	2	150	0	350.00	150	0	150	0	0	150	52,500.00		
84	ไม้ swap	วัสดุวิทยาศาสตร์	กล่อง	0	0	0	2	0	1,800.00	2	1	0	1	0	2	3,600.00		
85	TSH	วัสดุวิทยาศาสตร์	test	0	0	0	500	0	130.00	500	150	100	150	100	500	65,000.00		
86	FT3	วัสดุวิทยาศาสตร์	test	0	0	0	100	0	130.00	100	25	25	25	25	100	13,000.00		
87	FT4	วัสดุวิทยาศาสตร์	test	0	0	0	450	0	115.00	450	150	100	100	100	450	51,750.00		
88	T3	วัสดุวิทยาศาสตร์	test	0	0	0	300	0	115.00	300	100	50	100	50	300	34,500.00		
89	T4	วัสดุวิทยาศาสตร์	test	0	0	0	100	0	115.00	100	25	25	25	25	100	11,500.00		
											21	14	18	11		319,500.00		
											รวมยอดทั้งหมด		1,087,667.50	1,094,929.50	717,234	685,971.50		3,585,802.50


แผนการจัดซื้อเวชภัณฑ์มิใช่ยา
ประเภท วัสดุการแพทย์
ปีงบประมาณ 2568

กลุ่มงานเภสัชกรรมและคุ้มครองผู้บริโภค
โรงพยาบาลกาบัง จังหวัดยะลา

สรุปแผนการจัดซื้อเวชภัณฑ์ที่มีใช้ยา ประเภท วัสดุการแพทย์ทั่วไป
 กลุ่มงานเภสัชกรรมและคุ้มครองผู้บริโภค โรงพยาบาลกาบัง อำเภอกาบัง จังหวัดยะลา
 ประจำปีงบประมาณ 2568

การจัดซื้อ		เวชภัณฑ์ที่มีใช้ยา ประเภท วัสดุการแพทย์ทั่วไป	
		จำนวนรายการ	บาท
ไตรมาสที่ 1 (ต.ค.-ธ.ค.)	แผน	134	361,021.77
	จัดซื้อจริง		
ไตรมาสที่ 2 (ม.ค.-มี.ค.)	แผน	125	354,706.77
	จัดซื้อจริง		
ไตรมาสที่ 3 (เม.ย.-มิ.ย.)	แผน	130	354,685.27
	จัดซื้อจริง		
ไตรมาสที่ 4 (ก.ค.-ก.ย.)	แผน	126	343,735.40
	จัดซื้อจริง		
รวมทั้งสิ้น	แผน	263	1,414,149.22
	จัดซื้อจริง		


 (นายอัมชาน์ ชาเดร์)
 รักษาการในตำแหน่งผู้อำนวยการโรงพยาบาลกาบัง
 วันที่ 3 / ๗ / ๒๕๖๗


 (นายวิเศษ สิรินทรโสภณ)
 นายแพทย์สาธารณสุขจังหวัดยะลา
 วันที่ ๑๐ / ๗ / ๒๕๖๗

ลำดับ	รายการ	ขนาด บรรจุ	ข้อมูลการใช้ย้อนหลัง 3 ปี			ประมาณ การใช้ ในปี 2568	ปริมาณ คงคลัง ยกมา	ประมาณ การจัดซื้อ ในปี 2568	ราคา ต่อหน่วย (บาท)	ประมาณ การจัดซื้อ ปี 2568 (บาท)	ไตรมาสที่				ยอดรวมจัดซื้อจริง	
			2565	2566	2567						1	2	3	4	จำนวน	มูลค่า(บาท)
											ตค - ธค	มค - มีค	เมย - มิย	กค - กย		
19	Collar Mask ผู้ใหญ่	ชุด	0	0		0	0	0	100.00	0.00	0.00	0.00	0.00	0	0.00	
20	Condom 49 mm	100 ชิ้น	37	16	29	29	10	20	300.00	6000.00	5.00	5.00	5.00	5.00	20	6000.00
21	Condom cath adult	อัน	0	0	0	0	0	0	24.00	0.00	0.00	0.00	0.00	0	0.00	
22	Cotton ball Alcohol	แผง	100	0	0	0	0	0	3.21	0.00	0.00	0.00	0.00	0	0.00	
23	Cotton ball sterile	แผง	0	0	0	0	0	0	2.49	0.00	0.00	0.00	0.00	0	0.00	
24	Connector 7x10 MM	ชิ้น	0	0	0	0	5	0	65.00	0.00	0.00	0.00	0.00	0	0.00	
25	Dispose Glove No.M	100 pcs.	185	153	70	72	0	72	220.00	15840.00	18.00	18.00	18.00	18.00	72	15840.00
26	Dispose Glove No.S	100 pcs.	896	1,001	704	600	100	500	220.00	110,000.00	125.00	125.00	125.00	125.00	500	110,000.00
27	Dispose Glove No.SS	100 pcs.	58	45	63	63	12	52	95.00	4940.00	13.00	13.00	13.00	13.00	52	4940.00
28	Dispose Glove No.S ไม่มีแป้ง	100 pcs.	0	0	14	14	6	8	135.00	1080.00	2.00	2.00	2.00	2.00	8	1080.00
29	Dispose Glove No.L	100 pcs.	0	15	35	35	290	0	0.00	0.00	0.00	0.00	0.00	0	0.00	
30	Dispose Mask เด็ก	50 pcs.	0	3	16	16	20	0	100.00	0.00	0.00	0.00	0.00	0	0.00	
31	Dispose Mask ผู้ใหญ่	50 pcs.	0	18	82	40	0	40	80.00	3200.00	10.00	10.00	10.00	10.00	40	3200.00
32	Dispose Syringe 1 ml Insulin	100 pcs.	27	17	27	27	3	24	214.00	5136.00	6.00	6.00	6.00	6.00	24	5136.00
33	Dispose Syringe 1 ml ถอดเข็มได้	100 pcs.	4	4	2	2	0	2	214.00	428.00	1.00	0.00	1.00	0.00	2	428.00
34	Dispose Syringe 1 ml	100 pcs.	5	9	4	4	28	0	214.00	0.00	0.00	0.00	0.00	0	0.00	
35	Dispose Syringe 3 ml	100 pcs.	150	72	99	127	17	112	107.00	11,984.00	28.00	28.00	28.00	28.00	112	11,984.00
36	Dispose Syringe 5 ml	100 pcs.	150	176	178	178	22	156	126.26	19,696.56	39.00	39.00	39.00	39.00	156	19,696.56
37	Dispose Syringe 10 ml	100 pcs.	85	119	125	125	7	120	176.55	21,186.00	30.00	30.00	30.00	30.00	120	21,186.00
38	Dispose Syringe 20 ml	ชุด	250	170	185	185	95	100	176.55	17,655.00	25.00	25.00	25.00	25.00	100	17,655.00
39	Dispose Syringe 50 ml Catheter Tip	20 pcs.	5	7	5	5	1	4	428.00	1,712.00	1.00	1.00	1.00	1.00	4	1,712.00
40	Dispose Syringe 50 ml Eccentric	20 pcs.	2	4	3	3	2	1	428.00	428.00	0.00	0.00	1.00	0.00	1	428.00
41	Elastic bandage ขนาด 3 นิ้ว	ม้วน	30	25	95	100	0	100	11.25	1,125.00	25.00	25.00	25.00	25.00	100	1,125.00
42	Elastic bandage ขนาด 4 นิ้ว	ม้วน	66	64	68	68	36	32	14.58	466.56	8.00	8.00	8.00	8.00	32	466.56

ลำดับ	รายการ	ขนาดบรรจุ	ข้อมูลการใช้ย้อนหลัง 3 ปี			ประมาณการใช้ ในปี 2568	ปริมาณคงคลัง ยกมา	ประมาณการจัดซื้อ ในปี 2568	ราคาต่อหน่วย (บาท)	ประมาณการจัดซื้อ ปี 2568 (บาท)	ไตรมาสที่				ยอดรวมจัดซื้อจริง	
			2565	2566	2567						1	2	3	4	จำนวน	มูลค่า(บาท)
											ตค - ธค	มค - มีค	เมย - มิย	กค - กย		
43	Elastic bandage ขนาด 6 นิ้ว	ม้วน	57	75	42	42	6	36	21.25	765.00	9.00	9.00	9.00	9.00	36	765.00
44	Electrode pad	pcs.	350	0	0	0	0	0	17.12	0.00	0.00	0.00	0.00	0.00	0	0.00
45	EKG cream	หลอด	0	0	0	4	0	4	120.00	480.00	1.00	1.00	1.00	1.00	4	480.00
46	ET Tube No. 2.5	เส้น	10	0	5	5	10	0	95.00	0.00	0.00	0.00	0.00	0.00	0	0.00
47	ET Tube No. 3	เส้น	5	0	11	11	6	5	120.00	600.00	1.00	1.00	1.00	2.00	5	600.00
48	ET Tube No. 3.5	เส้น	5	0	9	9	11	0	95.00	0.00	0.00	0.00	0.00	0.00	0	0.00
49	ET Tube No. 4	เส้น	5	0	10	10	12	0	120.00	0.00	0.00	0.00	0.00	0.00	0	0.00
50	ET Tube No. 4.5	เส้น	0	3	7	7	7	0	120.00	0.00	0.00	0.00	0.00	0.00	0	0.00
51	ET Tube No. 5	เส้น	0	2	6	6	4	2	120.00	240.00	0.00	0.00	1.00	1.00	2	240.00
52	ET Tube No. 5.5	เส้น	0	0	5	5	10	0	95.00	0.00	0.00	0.00	0.00	0.00	0	0.00
53	ET Tube No. 6	เส้น	5	0	16	16	4	12	120.00	1440.00	3.00	3.00	3.00	3.00	12	1440.00
54	ET Tube No. 6.5	เส้น	15	4	7	8	6	2	95.00	190.00	0.00	0.00	1.00	1.00	2	190.00
55	ET Tube No. 7	เส้น	35	60	13	13	17	0	95.00	0.00	0.00	0.00	0.00	0.00	0	0.00
56	ET Tube No. 7.5	เส้น	70	50	40	40	5	36	95.00	3420.00	9.00	9.00	9.00	9.00	36	3420.00
57	ET Tube No. 8	เส้น	10	0	10	10	10	0	95.00	0.00	0.00	0.00	0.00	0.00	0	0.00
58	Extention tube No. 18	pcs.	1,400	2,450	2,350	2,200	0	2,200	4.50	9900.00	550.00	550.00	550.00	550.00	2,200	9900.00
59	Eye pad	25 pcs.	0	0	2	2	0	2	150.00	300.00	1.00	0.00	1.00	0.00	2	300.00
60	Eye shield left ND	ชิ้น	10	25	0	0	0	0	9.00	0.00	0.00	0.00	0.00	0.00	0	0.00
61	Eye shield right ND	ชิ้น	0	25	0	0	0	0	9.00	0.00	0.00	0.00	0.00	0.00	0	0.00
62	Finger print 1 นิ้ว	อัน	8	0	0	0	0	0	54.17	0.00	0.00	0.00	0.00	0.00	0	0.00
63	Finger print 1/2 นิ้ว	อัน	2	0	2	2	4	0	54.17	0.00	0.00	0.00	0.00	0.00	0	0.00
64	Finger print 3/4 นิ้ว	อัน	2	0	0	0	6	0	54.17	0.00	0.00	0.00	0.00	0.00	0	0.00
65	Fiter mesh	ชิ้น	0	0	0	1	0	1	1,800.00	1800.00	1.00	0.00	0.00	0.00	1	1800.00
66	Fixnet No. 0.5	กล่อง	2	3	3	3	1	2	950.00	1900.00	0.00	1.00	0.00	1.00	2	1900.00

ลำดับ	รายการ	ขนาดบรรจุ	ข้อมูลการใช้ย้อนหลัง 3 ปี			ประมาณการใช้ ในปี 2568	ปริมาณคงคลัง ยกมา	ประมาณการจัดซื้อ ในปี 2568	ราคาต่อหน่วย (บาท)	ประมาณการจัดซื้อ ปี 2568 (บาท)	ไตรมาสที่				ยอดรวมจัดซื้อจริง	
			2565	2566	2567						1	2	3	4	จำนวน	มูลค่า(บาท)
											ตค - ธค	มค - มีค	เมย - มิย	กค - กย		
91	Heparin Lock	100 pcs.	16	27	25	28	0	28	800.00	22400.00	7.00	7.00	7.00	7.00	28	22400.00
92	Infution Set adult	ชิ้น	4,600	6,100	6,000	6,000	2,000	4,000	8.56	34240.00	1,000.00	1,000.00	1,000.00	1,000.00	4,000	34240.00
93	Infution Set child	ชิ้น	950	1,400	1,690	1,690	110	1,580	12.84	20287.20	395.00	395.00	395.00	395.00	1,580	20287.20
94	Mask N-95 TB	20 pcs.	0	0	1	1	0	1	856.00	856.00	1.00	0.00	0.00	0.00	1	856.00
95	Medicut No.16	50 pcs.	0	1	1	1	0	1	535.00	535.00	1.00	0.00	0.00	0.00	1	535.00
96	Medicut No.18	50 pcs.	18	29	26	26	2	24	444.05	10657.20	6.00	6.00	6.00	6.00	24	10657.20
97	Medicut No.20	50 pcs.	1	3	0	0	100	0	444.05	0.00	0.00	0.00	0.00	0.00	0	0.00
98	Medicut No.22	50 pcs.	40	52	46	46	5	44	444.05	19538.20	11.00	11.00	11.00	11.00	44	19538.20
99	Medicut No.24	50 pcs.	46	82	90	90	2	88	444.05	39076.40	22.00	22.00	22.00	22.00	88	39076.40
100	Medicut No.26	50 pcs.	4	9	8	8	1	8	1,926.00	15408.00	2.00	2.00	2.00	2.00	8	15408.00
101	Medipore 10 cm	ม้วน	3	4	5	5	3	4	395.90	1583.60	1.00	1.00	1.00	1.00	4	1583.60
102	Micropore 1 นิ้ว	12 ม้วน	35	42	49	49	4	48	449.40	21571.20	12.00	12.00	12.00	12.00	48	21571.20
103	Micropore 1/2 นิ้ว	24 ม้วน	19	12	20	20	6	16	449.40	7190.40	4.00	4.00	4.00	4.00	16	7190.40
104	Mouthpiece for new pico	อัน	0	0		0	0	0	3.00	0.00	0.00	0.00	0.00	0.00	0	0.00
105	Mouthpiece แกนกระดากกลม ขนาดเล็ก	อัน	0	0	0	50	0	50	5.00	250.00	13.00	13.00	12.00	12.00	50	250.00
106	Mouth piece Silicone (Chest)	ชิ้น	0	0	0	10	0	10	220.00	2200.00	3.00	3.00	2.00	2.00	10	2200.00
107	Mucus extractor No.14	ชุด	0	0	20	20	0	20	60.00	1200.00	5.00	5.00	5.00	5.00	20	1200.00
108	Needle No.18G1"	100 pcs.	86	115	79	79	11	68	52.50	3570.00	17.00	17.00	17.00	17.00	68	3570.00
109	Needle No.18G1.5"	100 pcs.	33	31	89	89	20	72	52.50	3780.00	18.00	18.00	18.00	18.00	72	3780.00
110	Needle No.21G1"	100 pcs.	52	91	95	95	12	84	48.80	4099.20	21.00	21.00	21.00	21.00	84	4099.20
111	Needle No.21G1.5"	100 pcs.	10	0	0	0	0	0	48.80	0.00	0.00	0.00	0.00	0	0.00	
112	Needle No.22G1"	100 pcs.	40	44	58	58	17	44	48.80	2147.20	11.00	11.00	11.00	11.00	44	2147.20
113	Needle No.22G1.5"	100 pcs.	11	14	0	0	0	0	48.80	0.00	0.00	0.00	0.00	0	0.00	
114	Needle No.23G1"	100 pcs.	39	52	53	53	16	40	48.80	1952.00	10.00	10.00	10.00	10.00	40	1952.00

ลำดับ	รายการ	ขนาดบรรจุ	ข้อมูลการใช้ย้อนหลัง 3 ปี			ประมาณการใช้ ในปี 2568	ปริมาณคงคลัง ยกมา	ประมาณการจัดซื้อ ในปี 2568	ราคาต่อหน่วย (บาท)	ประมาณการจัดซื้อ ปี 2568 (บาท)	ไตรมาสที่				ยอดรวมจัดซื้อจริง	
			2565	2566	2567						1	2	3	4	จำนวน	มูลค่า(บาท)
											ตค - ธค	มค - มีค	เมย - มิย	กค - กย		
115	Needle No.23G1.5"	100 pcs.	21	12	13	13	2	12	48.80	585.60	3.00	3.00	3.00	3.00	12	585.60
116	Needle No.24G1"	100 pcs.	78	81	69	69	16	56	48.80	2732.80	14.00	14.00	14.00	14.00	56	2732.80
117	Needle No.24G1.5"	100 pcs.	19	27	18	18	17	1	48.80	48.80	0.00	0.00	0.00	1.00	1	48.80
118	Needle No.25G1"	100 pcs.	81	36	28	28	125	0	51.49	0.00	0.00	0.00	0.00	0	0.00	
119	Needle No.25G1.5"	100 pcs.	3	11	0	0	0	0	48.80	0.00	0.00	0.00	0.00	0	0.00	
120	NG Tube No.6	เส้น	12	5	20	20	25	0	16.00	0.00	0.00	0.00	0.00	0	0.00	
121	NG Tube No.8	เส้น	21	5	17	20	0	20	15.20	304.00	5.00	5.00	5.00	5.00	20	304.00
122	NG Tube No.10	เส้น	0	0	20	20	0	20	14.00	280.00	5.00	5.00	5.00	5.00	20	280.00
123	NG Tube No.12	เส้น	0	5	10	10	0	10	16.00	160.00	3.00	3.00	2.00	2.00	10	160.00
124	NG Tube No.14	เส้น	20	90	48	48	12	36	14.00	504.00	9.00	9.00	9.00	9.00	36	504.00
125	NG Tube No.16	เส้น	32	53	95	95	10	88	14.00	1232.00	22.00	22.00	22.00	22.00	88	1232.00
126	NG Tube No.18	เส้น	7	17	10	10	15	0	16.00	0.00	0.00	0.00	0.00	0	0.00	
127	Nitrazine test	100 test	0	0	0	0	0	0	1,000.00	0.00	0.00	0.00	0.00	0	0.00	
128	Nylon 2-0	โพล	6	3	4	4	4	0	600.00	0.00	0.00	0.00	0.00	0	0.00	
129	Nylon 3-0	โพล	18	26	25	25	0	25	600.00	15000.00	7.00	6.00	6.00	6.00	25	15000.00
130	Nylon 4-0	โพล	5	8	6	6	1	4	600.00	2400.00	1.00	1.00	1.00	1.00	4	2400.00
131	Nylon 5-0	โพล	2	2	2	2	3	0	600.00	0.00	0.00	0.00	0.00	0	0.00	
132	Oxygen canular adult	เส้น	0	3	9	20	0	20	80.00	1600.00	5.00	5.00	5.00	5.00	20	1600.00
133	Oxygen canular child	เส้น	0	0	0	0	0	0	70.00	0.00	0.00	0.00	0.00	0	0.00	
134	Oxygen Mask adult	ชุด	0	0	0	0	0	0	180.00	0.00	0.00	0.00	0.00	0	0.00	
135	Oxygen Mask child	ชุด	0	0	0	0	0	0	180.00	0.00	0.00	0.00	0.00	0	0.00	
136	Oxygen Mask with bag adult	ชุด	0	0	24	400	0	400	35.00	14000.00	100.00	100.00	100.00	100.00	400	14000.00
137	Oxygen Mask with bag child	ชุด	0	0	0	300	0	300	35.00	10500.00	75.00	75.00	75.00	75.00	300	10500.00
138	Pose 2K powder	500 gm	13	10	11	11	9	2	225.00	450.00	0.00	0.00	1.00	1.00	2	450.00

ลำดับ	รายการ	ขนาดบรรจุ	ข้อมูลการใช้ย้อนหลัง 3 ปี			ปริมาณการใช้ ในปี 2568	ปริมาณคงคลัง ยกมา	ปริมาณการจัดซื้อ ในปี 2568	ราคาต่อหน่วย (บาท)	ปริมาณการจัดซื้อ ปี 2568 (บาท)	ไตรมาสที่				ยอดรวมจัดซื้อจริง	
			2565	2566	2567						1	2	3	4	จำนวน	มูลค่า(บาท)
											ตค - ธค	มค - มีค	เมย - มิย	กค - กย		
139	Pose liquid soap	5 lite	22	7	5	5	10	0	370.00	0.00	0.00	0.00	0.00	0.00	0	0.00
140	Pose liquid soap	1000 ml	27	34	81	81	63	18	260.00	4680.00	5.00	5.00	4.00	4.00	18	4680.00
141	Pose OR	750 ml	0	0	0	0	0	0	2,140.00	0.00	0.00	0.00	0.00	0.00	0	0.00
142	Pose Q-BAC (swabsticks)	30 sac	30	34	20	20	10	10	186.00	1860.00	3.00	3.00	2.00	2.00	10	1860.00
143	Pose Q-BAC 4 soap	1000 ml	0	3	0	0	12	0	750.00	0.00	0.00	0.00	0.00	0.00	0	0.00
144	Pose SR 1,2	1 ชุด	0	0	2	2	0	2	3,330.00	6660.00	1.00	0.00	1.00	0.00	2	6660.00
145	Pose Virulex hand gel	30 ml	0	0	200	100	0	100	59.00	5900.00	25.00	25.00	25.00	25.00	100	5900.00
146	Pose Virulex hand gel	1000 ml	45	0	4	4	0	4	750.00	3000.00	1.00	1.00	1.00	1.00	4	3000.00
147	Pose Virulex hand rubbing	300 ml	0	0	0	0	0	0	180.00	0.00	0.00	0.00	0.00	0.00	0	0.00
148	Pose Virulex powder	5 gm	420	0	1130	1,120	0	1,120	13.60	15232.00	280.00	280.00	280.00	280.00	1,120	15232.00
149	Pose WD1-ANO	5 lite	2	0	0	0	0	0	2,000.00	0.00	0.00	0.00	0.00	0.00	0	0.00
150	Posequat Pad 200 pice	ขวด	27	51	51	51	10	44	267.50	11770.00	11.00	11.00	11.00	11.00	44	11770.00
151	Probe	อัน	180	0	0	0	0	0	5,000.00	0.00	0.00	0.00	0.00	0.00	0	0.00
152	Pediatric urine bag (condom child)	ชิ้น	0	310	140	140	50	80	17.38	1390.40	20.00	20.00	20.00	20.00	80	1390.40
153	Red dot Electrodes 2239	ชิ้น	180	50	0	0	0	0	17.12	0.00	0.00	0.00	0.00	0.00	0	0.00
154	Set พ้นยาเด็ก	อัน	0	0	26	26	60	0	95.00	0.00	0.00	0.00	0.00	0.00	0	0.00
155	Set พ้นยาผู้ใหญ่	อัน	0	0	26	26	60	0	95.00	0.00	0.00	0.00	0.00	0.00	0	0.00
156	Silk 2-0	โหล	0	3	2	2	4	0	710.00	0.00	0.00	0.00	0.00	0.00	0	0.00
157	Silk 3-0	โหล	3	5	15	15	1	14	710.00	9940.00	4.00	4.00	3.00	3.00	14	9940.00
158	Silk 4-0	โหล	0	3	0	0	24	0	710.00	0.00	0.00	0.00	0.00	0.00	0	0.00
159	Silk 5-0	โหล	0	3	0	0	0	0	710.00	0.00	0.00	0.00	0.00	0.00	0	0.00
160	Skintack Disposable electrode T-60 adult	pcs.	0	5	10	10	0	10	380.00	3800.00	3.00	3.00	2.00	2.00	10	3800.00
161	Skintack Disposable electrode ped	pcs.	0	0	0	0	2	0	380.00	0.00	0.00	0.00	0.00	0.00	0	0.00
162	Sofratulle	10 แผ่น	4	13	80	80	10	70	170.00	11900.00	18.00	18.00	17.00	17.00	70	11900.00

ลำดับ	รายการ	ขนาด บรรจุ	ข้อมูลการใช้ย้อนหลัง 3 ปี			ประมาณ การใช้ ในปี 2568	ปริมาณ คงคลัง ยกมา	ประมาณ การจัดซื้อ ในปี 2568	ราคา ต่อหน่วย (บาท)	ประมาณ การจัดซื้อ ปี 2568 (บาท)	ไตรมาสที่				ยอดรวมจัดซื้อจริง	
			2565	2566	2567						1	2	3	4	จำนวน	มูลค่า(บาท)
											ตค - ธค	มค - มีค	เมย - มิย	กค - กย		
259	เสื้อกราวน์กันน้ำสำหรับการพยาบาล	ชิ้น	0	0	0	0	200	0	18.00	0.00	0.00	0.00	0.00	0	0.00	
260	หมวกคลุมผม	50 pcs.	65	39	47	47	18	28	70.00	1960.00	7.00	7.00	7.00	7.00	28	1960.00
261	หัวเกลียวต่อสายออกซิเจน	50 pcs.	0	0	0	1		1	2,250.00	2250.00	1.00	0.00	0.00	0.00	1	2250.00
262	เอี่ยมพลาสติก	50 pcs.	16	9	3	3	0	3	300.00	900.00	1.00	1.00	1.00	0.00	3	900.00
263	Oxygen gas	gas	382,285	369,660	375,210	4	0	4	100,000.00	400000.00	1.00	1.00	1.00	1.00	4	400000.00
มูลค่าคงคลังปีงบประมาณ 2567 รวม (บาท)							239,185.01			มูลค่าจัดซื้อปี 2568 รวม (บาท)					1,414,149.22	

แผนการจัดซื้อเวชภัณฑ์มีโซ่ยา ประเภทวัสดุทันตกรรม

รายการ	บรรจุ	ข้อมูลการใช้ย้อนหลัง 3 ปี			ปริมาณที่ซื้อ 2568		คงเหลือ	ไตรมาส 1	ไตรมาส 2	ไตรมาส 3	ไตรมาส 4	ราคา	ราคารวม
		2565	2566	2567	เพิ่ม 10%	จะซื้อ							
GI Fuji IX	1	0	0	0	0	6	0	1	1	2	2	2400	14400
Bonding	1	2	15	8	8.8	6	0	0	2	2	2	3483	20898
GI Base clicker	1	0	2	0	0	6	0	3	0	3	0	3,531.00	21186
Z350XT body A2	1	0	0	0	0	6	0	3	0	3	0	856	5136
Z350XT body A3	1	0	0	0	0	20	0	5	0	5	10	856	17120
Z350XT body A3.5	1	0	0	0	0	20	0	5	0	5	10	856	17120
Z350XT body A4	1	0	0	0	0	20	0	5	0	5	10	856	17120
Z350XT CE	1	0	0	0	0	0	0	0	0	0	0	856	0
Z350XT A4	1	0	0	0	0	10	0	4	2	2	2	856	8560
Bulk-Fill Tertric N-Ceram	1	0	0	0	0	0	0	0	0	0	0	856	0
Mylar strip Band	1	5	5	0	0	0	0	0	0	0	0	380	0
Dycal	1	2	6	0	0	0	0	0	0	0	0	642	0
Cord No.0	1	0	0	0	0	0	0	0	0	0	0	850	0
Sandpaper strip	1	3	4	0	0	5	2	5	0	0	0	750	3750
Etchant	3	10	10	9	9.9	10	1	5	5	0	0	550	5500
วัสดุอุดฟัน GI Fuji II capsule	1	0	0	0	0	2	0	0	1	0	1	2650	5300
Wedge #M	1	5	5	0	0	0	8	0	0	0	0	60	0
Conscience sealant refilled	2	5	0	16	17.6	10	2	5	0	0	5	963	9630

รายการ	บรรจุ	ข้อมูลการใช้ย้อนหลัง 3 ปี			ปริมาณที่ซื้อ 2568		คงเหลือ	ไตรมาส 1	ไตรมาส 2	ไตรมาส 3	ไตรมาส 4	ราคา	ราคารวม
		2565	2566	2567	เพิ่ม 10%	จะซื้อ							
flowable (tetric N flow)	1	0	14	0	0	2	0	2	0	0	0	1048.6	2097.2
Micro-applicator	1	0	30	20	22	50	0	0	10	20	20	125	6250
Fluoride varnish	100	2	1	0	0	20	0	0	10	0	10	850.65	17013
Tofflemire holder	1	5	0	0	0	0	5	0	0	0	0	650	0
Ivory holder	1	5	4	0	0	0	9	0	0	0	0	900	0
Tofflemire band	1	5	4	0	0	0	10	0	0	0	0	180	0
Ivory band	12	1	4	0	0	0	5	0	0	0	0	180	0
T-band	12	0	5	0	0	0	0	0	0	0	0	180	0
วัสดุพิมพ์ปาก Silicone	1	10	12	0	0	0	0	0	0	0	0	2650	0
วัสดุพิมพ์ปาก แบบฉีดยา	2	0	0	0	0	0	0	0	0	0	0	1390	0
วัสดุพิมพ์ปาก Alginate	1	15	10	0	0	10	0	5	0	5	0	250	2500
Dental stone	1	0	0	0	0	10	0	0	5	0	5	550	5500
Aluwax	1	1	1	0	0	0	0	0	0	0	0	2200	0
PIP	1	5	1	0	0	0	0	0	0	0	0	350	0
Rebase II	1	0	1	0	0	0	0	0	0	0	0	3500	0
Root canal sealer	1	2	2	0	0	0	0	0	0	0	0	2230	0
Gylde refill(RC prep)	3	2	1	0	0	0	0	0	0	0	0	1000	0
Protaper rotary file	3	10	5	0	0	6	0	0	3	3	0	2076.87	12461.22
Hand K-file	6	10	10	0	0	10	0	0	10	0	0	272	2720
Guttapercha maincone	1	10	0	0	0	6	0	0	0	0	6	660	3960

รายการ	บรรจุ	ข้อมูลการใช้ย้อนหลัง 3 ปี			ปริมาณที่ซื้อ 2568		คงเหลือ	ไตรมาส 1	ไตรมาส 2	ไตรมาส 3	ไตรมาส 4	ราคา	ราคารวม
		2565	2566	2567	เพิ่ม 10%	จะซื้อ							
Guttapercha lateral cone	1	10	0	0	0	0	0	0	0	0	0	284	0
Gate griddle drill	6	10	10	0	0	0	0	0	0	0	0	100	0
Calcium Hydroxide	1	2	2	0	0	0	0	0	0	0	0	200	0
Rubber dam sheet 6*6 Dentsp	30	2	2	0	0	0	0	0	0	0	0	856	0
ยาชา Lidocaine Inj. 2%	50	50	40	10	11	100	9	50	0	50	0	620	62000
Dental needle	50	50	50	0	0	50	31	0	20	30	0	195	9750
Surgicel	12	1	1	0	0	0	0	0	0	0	0	3500	0
Blade No.15	100	1	1	0	0	0	0	0	0	0	0	650	0
Soft-Lex Pop-on	30	10	24	0	0	0	0	0	0	0	0	214	0
Mendrel	3	10	5	0	0	5	0	5	0	0	0	569	2845
Pumice	1	2	4	0	0	4	3	4	0	0	0	570	2280
Acrylic carbide (HP HM251 GX)	1	0	0	0	0	0	0	0	0	0	0	695	0
Carbide (RA HM1 014)	1	100	100	20	22	50	0	0	50	0	0	56	2800
Carbide (RA HM1 016)	1	0	0	0	0	50	0	0	0	50	0	56	2800
Carbide (RA HM1 018)	1	0	0	0	0	50	0	0	0	0	50	56	2800
Diamond (FG 801 014)	1	100	100	0	0	50	0	0	50	0	0	65	3250
Diamond (FG 801 016)	1	0	0	0	0	50	0	0	0	50	0	65	3250
Diamond (FG 801 018)	1	50	50	5	5.5	10	0	0	0	0	10	620	6200
Diamond Cylinder bur	1	50	50	0	0	50	0	50	0	0	0	65	3250
Composhape	1	20	100	0	0	50	0	0	50	0	0	125	6250

รายการ	บรรจุ	ข้อมูลการใช้ย้อนหลัง 3 ปี			ปริมาณที่ซื้อ 2568		คงเหลือ	ไตรมาส 1	ไตรมาส 2	ไตรมาส 3	ไตรมาส 4	ราคา	ราคารวม
		2565	2566	2567	เพิ่ม 10%	จะซื้อ							
Slow White stone finishing bur	5	48	100	0	0	50	0	50	0	0	0	30	1500
Prophy brush	1	0	100	100	110	100	0	0	100	0	0	30	3000
Polishing bur	1	0	0	0	0	0	0	0	0	0	0	95	0
Long shank carbide bur	0	10	20	0	0	20	0	20	0	0	0	82	1640
Rubber cup	0	0	0	0	0	0	0	0	0	0	0	350	0
ฟิล์ม Caresteam เด็ก	100	1	1	0	0	2	0	0	0	0	2	1580	3160
ฟิล์ม Kodak ผู้ใหญ่	100	1	1	0	0	2	0	0	0	0	2	790	1580
น้ำยาแช่หัวกรอ	1	2	0	0	0	0	0	0	0	0	0	1200	0
หลอดดูดน้ำลาย	1	30	30	20	22	30	16	15	0	15	0	90	2700
Precaïn	1	2	2	0	0	0	0	0	0	0	0	450	0
Handpiece spray	1	20	20	0	0	10	0	0	5	0	5	790	7900
เส้นกราวปฏิบัติงาน	1	10	5	0	0	0	0	0	0	0	0	650	0
น้ำยาล้าง film	1	2	2	0	0	0	0	0	0	0	0	470	0
ยาชา articaine Inj. 4%	50	0	10	0	0	50	0	0	50	0	0	720	36000
Turbo Vac	1	0	0	0	0	5	0	0	0	5	0	1200	6000
Sectional Maxtric	1	0	3	0	0	0	0	0	0	0	0	1200	0
light body	1	0	4	0	0	5	0	0	0	0	5	2650	13250
adhesive spacial tray	1	0	4	0	0	4	0	1	1	1	1	568	2272
Enchance	30	2	2	0	0	4	0	0	0	0	4	1050	4200
Avogly	1	1	1	0	0	1	0	0	0	1	0	1035	1035

รายการ	บรรจุ	ข้อมูลการใช้ย้อนหลัง 3 ปี			ปริมาณที่ซื้อ 2568		คงเหลือ	ไตรมาส 1	ไตรมาส 2	ไตรมาส 3	ไตรมาส 4	ราคา	ราคารวม
		2565	2566	2567	เพิ่ม 10%	จะซื้อ							
สายยาง silicone	1	1	1	0	0	0	0	0	0	0	0	1500	0
hemostasis agent (Hemostal)	1	0	2	0	0	0	0	0	0	0	0	1550	0

รวม 389933.42

แผนการจัดจ้าง

การส่งตรวจวิเคราะห์ทางห้องปฏิบัติการ (Out Lab)

ปีงบประมาณ 2568


กลุ่มงานเทคนิคการแพทย์

โรงพยาบาลกาบัง จังหวัดยะลา

สรุปแผนการจัดจ้างการส่งตรวจวิเคราะห์ทางห้องปฏิบัติการ (Out Lab) ปีงบประมาณ 2568

หน่วยงาน กลุ่มงานเทคนิคการแพทย์ โรงพยาบาลกาบัง จังหวัดยะลา

ไตรมาส	การจัดซื้อ	การส่งตรวจวิเคราะห์ทางห้องปฏิบัติการ (Out Lab)	
		จำนวนรายการ	บาท
ไตรมาสที่ 1 (ต.ค.-ธ.ค.)	แผน	84	85,160.00
	จัดจ้างจริง		
ไตรมาสที่ 2 (ม.ค.-มี.ค.)	แผน	78	87,278.00
	จัดจ้างจริง		
ไตรมาสที่ 3 (เม.ย.-มิ.ย.)	แผน	86	84,576.00
	จัดจ้างจริง		
ไตรมาสที่ 4 (ก.ค.-ก.ย.)	แผน	84	88,221.00
	จัดจ้างจริง		
รวมทั้งสิ้น	แผน	110	345,235.00
	จัดจ้างจริง		

(..........)

(นายอัมซาร์ ชาเดร์)

นายแพทย์ชำนาญการพิเศษ (ด้านเวชกรรม)

รักษาการในตำแหน่งผู้อำนวยการโรงพยาบาลกาบัง

วันที่ 3 / ๗๑ / ๒๕๖๗

(..........)

(นายวิเศษ สิรินทรโสภณ)

นายแพทย์สาธารณสุขจังหวัดยะลา

วันที่ 10 / ๓.๓. / ๒๕๖๗

แผนการจัดจ้างการส่งตรวจวิเคราะห์ทางห้องปฏิบัติการ (Out Lab) ปีงบประมาณ 2568

หน่วยงาน กลุ่มงานเทคนิคการแพทย์ โรงพยาบาลกาบัง จังหวัดยะลา

ลำดับ	รายการเวชภัณฑ์ที่มีขาย	ประเภท	ขนาดบรรจุหน่วยนับ	อัตราการใช้ย้อนหลัง 3 ปี			ปริมาณการใช้ปี 2568	ปริมาณคงคลังยกมา	ราคาต่อหน่วย (บาท)	ปริมาณการซื้อในปี	ไตรมาสที่1 (ต.ค.-ธ.ค.)	ไตรมาสที่2 (ม.ค.-มิ.ค.)	ไตรมาสที่3 (เม.ย.-มิ.ย.)	ไตรมาสที่4 (ก.ค.-ก.ย.)	ยอดรวมจัดซื้อจริง	
				ปี2565	ปี2566	ปี 2567									จำนวน	มูลค่า(บาท)
1	Acid phosphatase	out lab	test	1	1	2	4	0	1,100.00	4	1	1	1	1	4	4,400.00
2	Acid elution test	out lab	test	2	0	0	2	0	200.00	2	1	0	1	0	2	400.00
3	ADA in fluid	out lab	test	0	0	1	1	0	600.00	1	0	0	1	0	1	600.00
4	AFP	out lab	test	3	0	2	3	0	250.00	3	1	0	1	1	3	750.00
5	Albumin Fluid	out lab	test	0	1	6	6	0	60.00	6	2	1	2	1	6	360.00
6	Alcohol (ACTH)	out lab	test	0	1	0	2	0	300.00	2	0	1	0	1	2	600.00
7	Aldosterone	out lab	test	0	1	0	1	0	1,000.00	1	0	0	1	0	1	1,000.00
8	Ammonia	out lab	test	0	1	0	1	0	800.00	1	0	1	0	0	1	800.00
9	Amylase	out lab	test	5	2	3	5	0	165.00	5	2	1	1	1	5	825.00
10	ANA (ANF)	out lab	test	19	19	12	20	0	235.00	20	5	5	5	5	20	4,700.00
11	Anti DNaseB	out lab	test	4	9	7	10	0	750.00	10	3	2	3	2	10	7,500.00
12	Anti HIV screening	out lab	test	2	1	0	2	0	180.00	2	0	1	0	1	2	360.00
13	Anti-CCP	out lab	test	1	0	2	2	0	1,350.00	2	1	0	0	1	2	2,700.00
14	Anti-dsDNA	out lab	test	9	13	3	15	0	200.00	15	4	4	4	3	15	3,000.00
15	Anti-HAV (IgM)	out lab	test	0	1	1	2	0	400.00	2	0	1	0	1	2	800.00
16	Anti-HBe	out lab	test	2	1	0	2	0	350.00	2	0	1	1	0	2	700.00
17	Anti-HBs	out lab	test	1	1	0	1	0	350.00	1	0	1	0	0	1	350.00
18	Anti-Sm	out lab	test	1	1	0	2	0	700.00	2	1	0	1	0	2	1,400.00
19	Anti-streptolysin O	out lab	test	10	29	6	20	0	100.00	20	5	5	5	5	20	2,000.00
20	Anti-TPO	out lab	test	0	1	0	1	0	650.00	1	0	1	0	0	1	650.00
21	Bacteria culture	out lab	test	0	15	4	10	0	265.00	10	2	3	2	3	10	2,650.00
22	Beta-HCG	out lab	test	2	2	2	2	0	200.00	2	1	0	1	0	2	400.00
23	Blood group ABO/Rh	out lab	test	2	2	2	2	0	200.00	2	1	0	1	0	2	400.00
รวม											14	15	16	13		37,345.00

ลำดับ	รายการเวชภัณฑ์ที่มีขาย	ประเภท	ขนาดบรรจุหน่วยนับ	อัตราการใช้ย้อนหลัง 3 ปี			ปริมาณการใช้ปี68	ปริมาณคงคลังยกมา	ราคาต่อหน่วย (บาท)	ปริมาณการซื้อในปี	ไตรมาสที่1 (ต.ค.-ธ.ค.)	ไตรมาสที่2 (ม.ค.-มี.ค.)	ไตรมาสที่3 (เม.ย.-มิ.ย.)	ไตรมาสที่4 (ก.ค.-ก.ย.)	ยอดรวมจัดซื้อจริง	
				ปี2565	ปี2566	ปี 2567									จำนวน	มูลค่า(บาท)
24	C3	out lab	test	3	0	3	3	0	285.00	3	1	0	1	1	3	855.00
25	C4	out lab	test	1	1	3	3	0	285.00	3	1	0	1	1	3	855.00
26	CA125	out lab	test	5	1	0	3	0	600.00	3	1	1	0	1	3	1,800.00
27	Calcium	out lab	test	29	33	17	20	0	55.00	20	5	5	5	5	20	1,100.00
28	Cell count differential	out lab	test	1	1	9	10	0	350.00	10	3	2	3	2	10	3,500.00
29	Chloride urine (random)	out lab	test	1	2	0	2	0	200.00	2	1	0	1	0	2	400.00
30	Cortisol	out lab	test	5	8	8	10	0	280.00	10	2	3	2	3	10	2,800.00
31	C-peptide	out lab	test	0	3	5	5	0	700.00	5	2	1	1	1	5	3,500.00
32	CPK	out lab	test	2	8	6	10	0	150.00	10	2	3	2	3	10	1,500.00
33	C-Reactive protein	out lab	test	8	4	8	10	0	250.00	10	3	2	2	3	10	2,500.00
34	Cryptococcus Ag	out lab	test	1	1	0	1	0	350.00	1	1	0	0	0	1	350.00
35	Dengue NS1 Ag	out lab	test	0	1	0	2	0	450.00	2	1	0	1	0	2	900.00
36	Dengue Ab	out lab	test	0	1	0	2	0	800.00	2	0	1	0	1	2	1,600.00
37	Dilantin (Phenytoin)	out lab	test	15	13	7	10	0	250.00	10	3	2	3	2	10	2,500.00
38	Direct coomb test	out lab	test	37	45	39	40	0	85.00	40	10	10	10	10	40	3,400.00
39	Ethyl alcohol	out lab	test	0	0	4	5	0	152.00	5	1	2	1	1	5	760.00
40	Ferritin	out lab	test	24	74	69	80	0	240.00	80	20	20	20	20	80	19,200.00
41	Fluid culture with MIC	out lab	test	0	1	12	15	0	200.00	15	3	3	5	4	15	3,000.00
42	Free T3	out lab	test	33	18	45	5	0	145.00	5	1	2	1	1	5	725.00
43	Free T4	out lab	test	313	412	323	20	0	120.00	20	5	5	5	5	20	2,400.00
44	FSH	out lab	test	1	1	0	1	0	300.00	1	0	1	0	0	1	300.00
45	G-6-PD	out lab	test	38	42	37	45	0	60.00	45	10	10	10	15	45	2,700.00
46	Gram stain	out lab	test	2	5	15	20	0	60.00	20	5	5	5	5	20	1,200.00
รวม											21	18	19	19		57,845.00

ลำดับ	รายการเวชภัณฑ์ที่มีใช้ยา	ประเภท	ขนาดบรรจุหน่วยนับ	อัตราการใช้ย้อนหลัง 3 ปี			ปริมาณการใช้ปี 68	ปริมาณคงคลังยกมา	ราคาต่อหน่วย (บาท)	ปริมาณการซื้อในปี	ไตรมาสที่1 (ต.ค.-ธ.ค.)	ไตรมาสที่2 (ม.ค.-มี.ค.)	ไตรมาสที่3 (เม.ย.-มิ.ย.)	ไตรมาสที่4 (ก.ค.-ก.ย.)	ยอดรวมจัดซื้อจริง	
				ปี2565	ปี2566	ปี 2567									จำนวน	มูลค่า(บาท)
47	Hb typing profile	out lab	test	10	31	14	15	0	235.00	15	4	4	4	3	15	3,525.00
48	HBe Ag	out lab	test	2	7	5	20	0	300.00	20	5	5	5	5	20	6,000.00
49	HBV-DNA	out lab	test	0	10	4	10	0	2,500.00	10	2	3	3	2	10	25,000.00
50	HCV-RNA	out lab	test	0	1	0	5	0	2,800.00	5	1	2	1	1	5	14,000.00
51	Hemoculture	out lab	test	876	1,530	97	100	0	300.00	100	25	25	25	25	100	30,000.00
52	Inclusion body	out lab	test	1	4	0	5	0	150.00	5	1	2	1	1	5	750.00
53	Indirect coomb test	out lab	test	40	38	35	40	0	200.00	40	10	10	10	10	40	8,000.00
54	Influenza	out lab	test	1	4	0	5	0	1,000.00	5	2	1	1	1	5	5,000.00
55	Insulin	out lab	test	0	5	5	5	0	500.00	5	2	1	1	1	5	2,500.00
56	LDH	out lab	test	3	12	12	15	0	220.00	15	5	3	2	5	15	3,300.00
57	LDH (Fluid)	out lab	test	0	0	0	1	0	220.00	1	1	0	0	0	1	220.00
58	LH	out lab	test	0	2	0	1	0	300.00	1	0	0	1	0	1	300.00
59	Lipase	out lab	test	2	2	2	2	0	160.00	2	1	0	0	1	2	320.00
60	lithium	out lab	test	0	0	0	1	0	750.00	1	0	0	0	1	1	750.00
61	Magnesium	out lab	test	25	34	16	20	0	140.00	20	5	5	5	5	20	2,800.00
62	Measle IgM	out lab	test	0	1	1	1	0	500.00	1	0	0	1	0	1	500.00
63	Measle IgG	out lab	test	0	0	1	1	0	500.00	1	0	0	1	0	1	500.00
64	Meilliodosis IgG titer	out lab	test	4	5	2	3	0	1,000.00	3	1	0	1	1	3	3,000.00
65	Meilliodosis IgM titer	out lab	test	4	5	2	3	0	1,000.00	3	1	0	1	1	3	3,000.00
66	Mump IgG	out lab	test	0	1	1	1	0	400.00	1	0	0	1	0	1	400.00
67	Mycoplasma IgM	out lab	test	0	2	0	2	0	700.00	2	1	0	0	1	2	1,400.00
68	Pap smear	out lab	test	20	15	1	5	0	80.00	5	2	1	1	1	5	400.00
69	PCR for CMV	out lab	test	5	7	3	5	0	2,750.00	5	1	1	1	2	5	13,750.00
70	Phosphorus	out lab	test	23	27	16	20	0	55.00	20	5	5	5	5	20	1,100.00
รวม											19	14	20	19		126,515.00

102

ลำดับ	รายการเวชภัณฑ์ที่มีใช้ยา	ประเภท	ขนาดบรรจุหน่วยนับ	อัตราการใช้ย้อนหลัง 3 ปี			ปริมาณการใช้ปี 68	ปริมาณคงคลังยกมา	ราคาต่อหน่วย (บาท)	ปริมาณการซื้อในปี	ไตรมาสที่1 (ต.ค.-ธ.ค.)	ไตรมาสที่2 (ม.ค.-มี.ค.)	ไตรมาสที่3 (เม.ย.-มิ.ย.)	ไตรมาสที่4 (ก.ค.-ก.ย.)	ยอดรวมจัดซื้อจริง	
				ปี2565	ปี2566	ปี 2567									จำนวน	มูลค่า(บาท)
71	Potassium urine	out lab	test	4	2	2	5	0	65.00	5	2	1	1	1	5	325.00
72	Protein in fluid	out lab	test	2	2	6	5	0	100.00	5	2	1	1	1	5	500.00
73	Prolactin	out lab	test	0	0	7	10	0	400.00	10	3	2	2	3	10	4,000.00
74	PT	out lab	test	3	12	7	10	0	250.00	10	2	3	3	2	10	2,500.00
75	PTT	out lab	test	3	12	2	10	0	250.00	10	2	3	3	2	10	2,500.00
76	Pus culture with MIC	out lab	test	16	23	17	25	0	200.00	25	6	6	6	7	25	5,000.00
77	Renin	out lab	test	0	2	0	2	0	1,350.00	2	0	1	0	1	2	2,700.00
78	Reticulocyte count	out lab	test	42	56	53	60	0	30.00	60	15	15	15	15	60	1,800.00
79	Rheumatoid factor	out lab	test	17	12	14	15	0	145.00	15	4	4	4	3	15	2,175.00
80	RPR	out lab	test	0	2	0	2	0	50.00	2	1	0	0	1	2	100.00
81	Rubella IgG	out lab	test	0	1	1	1	0	500.00	1	0	0	1	0	1	500.00
82	Scrub typhis IgM	out lab	test	0	2	0	1	0	700.00	1	0	0	0	1	1	700.00
83	Scrup typhus IgG	out lab	test	0	1	0	1	0	700.00	1	0	0	0	1	1	700.00
84	Serum iron	out lab	test	24	73	43	60	0	75.00	60	15	15	15	15	60	4,500.00
85	Serum osmolarity	out lab	test	1	8	2	5	0	312.00	5	2	1	1	1	5	1,560.00
86	Sodium urine	out lab	test	3	5	2	5	0	40.00	5	1	1	2	1	5	200.00
87	Sputum culture	out lab	test	34	25	35	40	0	200.00	40	10	10	10	10	40	8,000.00
88	Stool culture with MIC	out lab	test	5	14	4	10	0	200.00	10	3	2	3	2	10	2,000.00
89	T3	out lab	test	279	379	283	20	0	120.00	20	5	5	5	5	20	2,400.00
90	T4	out lab	test	81	50	49	20	0	120.00	20	5	5	5	5	20	2,400.00
91	TIBC	out lab	test	24	74	43	50	0	80.00	50	15	10	15	10	50	4,000.00
92	TORCH	out lab	test	3	2	0	2	0	3,130.00	2	0	1	0	1	2	6,260.00
93	Total PSA	out lab	test	8	14	13	15	0	600.00	15	4	4	4	3	15	9,000.00
94	TPHA	out lab	test	3	3	0	10	0	150.00	10	2	3	3	2	10	1,500.00
รวม											19	20	19	23		65,320.00

one

ลำดับ	รายการเวชภัณฑ์ที่มีใช้ยา	ประเภท	ขนาดบรรจุหน่วยนับ	อัตราการใช้ย้อนหลัง 3 ปี			ปริมาณการใช้ปี 68	ปริมาณคงคลังยกมา	ราคาต่อหน่วย (บาท)	ปริมาณการซื้อในปี	ไตรมาสที่1 (ต.ค.-ธ.ค.)	ไตรมาสที่2 (ม.ค.-มี.ค.)	ไตรมาสที่3 (เม.ย.-มิ.ย.)	ไตรมาสที่4 (ก.ค.-ก.ย.)	ยอดรวมจัดซื้อจริง		
				ปี2565	ปี2566	ปี 2567									จำนวน	มูลค่า(บาท)	
95	TSH	out lab	test	398	479	354	20	0	145.00	20	5	5	5	5	20	2,900.00	
96	TSH receptor antibody	out lab	test	0	1	2	2	0	1,450.00	2	1	0	1	0	2	2,900.00	
97	Urine CMV	out lab	test	5	7	0	10	0	600.00	10	3	2	2	3	10	6,000.00	
98	Urine creatinine random	out lab	test	0	17	6	20	0	60.00	20	5	5	5	5	20	1,200.00	
99	Urine culture with MIC	out lab	test	136	176	91	100	0	200.00	100	25	25	25	25	100	20,000.00	
100	Urine osmolarity	out lab	test	0	5	2	5	0	312.00	5	2	1	1	1	5	1,560.00	
101	Urine protein	out lab	test	5	5	6	10	0	200.00	10	3	2	2	3	10	2,000.00	
102	Urine Protein (24 hrs.)	out lab	test	2	4	1	3	0	200.00	3	1	0	1	1	3	600.00	
103	Urine protein/creatinine ratio	out lab	test	19	28	19	20	0	320.00	20	5	5	5	5	20	6,400.00	
104	VMA	out lab	test	0	0	1	1	0	1,100.00	1	0	1	0	0	1	1,100.00	
105	VZV IgG	out lab	test	0	1	1	1	0	700.00	1	0	0	1	0	1	700.00	
106	ชิ้นเนื้อขนาดกลาง (M)	out lab	test	1	5	0	2	0	600.00	2	0	1	0	1	2	1,200.00	
107	ชิ้นเนื้อขนาดกลาง (S)	out lab	test	6	6	0	1	0	600.00	1	1	0	0	0	1	600.00	
108	ชิ้นเนื้อขนาดใหญ่ (L)	out lab	test	0	0	0	1	0	350.00	1	0	0	1	0	1	350.00	
109	ชิ้นเนื้อขนาดใหญ่ (M)	out lab	test	3	2	0	1	0	700.00	1	0	1	0	0	1	700.00	
110	รายการอื่นๆ	out lab	test	0	0	0	10	0	1,000.00	10	2	3	2	3	10	10,000.00	
											11	11	12	10		58,210.00	
											รวม	85,160.00	87,278.00	84,576.00	88,221.00		345,235.00

1 de.

OK
แผนการจัดซื้อเวชภัณฑ์มิใช่ยา

ประเภท วัสดุเภสัชกรรม

ปีงบประมาณ 2568

กลุ่มงานเภสัชกรรมและคุ้มครองผู้บริโภค

โรงพยาบาลกาบัง จังหวัดยะลา

สรุปแผนการจัดซื้อเวชภัณฑ์ที่มีโซ่ยา ประเภท วัสดุเภสัชกรรม
 กลุ่มงานเภสัชกรรมและคุ้มครองผู้บริโภค โรงพยาบาลกาบัง อำเภอกาบัง จังหวัดยะลา
 ประจำปีงบประมาณ 2568

การจัดซื้อ		เวชภัณฑ์ที่มีโซ่ยา ประเภท วัสดุเภสัชกรรม	
		จำนวนรายการ	บาท
ไตรมาสที่ 1 (ต.ค.-ธ.ค.)	แผน	10	32,082.50
	จัดซื้อจริง		
ไตรมาสที่ 2 (ม.ค.-มี.ค.)	แผน	8	31,570.00
	จัดซื้อจริง		
ไตรมาสที่ 3 (เม.ย.-มิ.ย.)	แผน	9	31,517.50
	จัดซื้อจริง		
ไตรมาสที่ 4 (ก.ค.-ก.ย.)	แผน	8	31,322.50
	จัดซื้อจริง		
รวมทั้งสิ้น	แผน	13	126,492.50
	จัดซื้อจริง		

.....
 (นายอัมซาร์ ชาตรี)
 รักษาการในตำแหน่งผู้อำนวยการโรงพยาบาลกาบัง
 วันที่ 3 / 10 / 2567

.....
 (นายวิเศษ สิริทรโสภณ)
 นายแพทย์สาธารณสุขจังหวัดยะลา
 วันที่ 10 / 10 / 2567

แผนปฏิบัติการจัดซื้อเวชภัณฑ์มีโซ่ยา ประเภท วัสดุเภสัชกรรม
 หน่วยงาน ฝ่ายเภสัชกรรมชุมชน โรงพยาบาลกาบัง จังหวัดยะลา

ประจำปีงบประมาณ 2568

ลำดับ	รายการ	ขนาดบรรจุ	ข้อมูลการใช้ย้อนหลัง 3 ปี			ปริมาณ การใช้ ในปี 2568	ปริมาณ คงคลัง ยกมา	ปริมาณ การจัดซื้อ ในปี 2568	ราคา ต่อหน่วย (บาท)	ปริมาณ การจัดซื้อ ปี 2568 (บาท)	ไตรมาสที่				ยอดรวมจัดซื้อจริง	
			2565	2566	2567						1	2	3	4	จำนวน	มูลค่า(บาท)
											ตค - ธค	มค - มีค	เมย - มิย	กค - กย		
	วัสดุเภสัชกรรม 14 รายการ															
1	ขวดพลาสติก ขนาด 30 ml	100 pcs.	28	29	36	36	0	36	190.00	6840.00	9	9	9	9	36	6840.00
2	ขวดพลาสติก ขนาด 60 ml	100 pcs.	1	4	1	1	0	1	160.00	160.00	1	0	0	0	1	160.00
3	ซองซิปปาภายนอก 9*13 cm	kg	1	1	1	1	0	1	130.00	130.00	0	0	0	0	1	130.00
4	ซองซิปปา ขนาด 6*8 cm	kg	34	16	19	19	7	12	135.00	1620.00	3	3	3	3	12	1620.00
5	ซองซิปปา ขนาด 9*13 cm	kg	18	192	0	0	0	0	130.00	0.00	0	0	0	0	0	0.00
6	ซองซิปปา ขนาด 12*18 cm	kg	26	24	65	65	10	55	130.00	7150.00	14	14	14	13	55	7085.00
7	ซองซิปปา ขนาด 15*23 cm	kg	13	35	10	10	5	5	135.00	675.00	2	1	1	1	5	675.00
8	ซองซิปปาใส ขนาด 15*23 cm	kg	0	10	2	2	0	2	130.00	260.00	1	0	1	0	2	195.00
9	คัลบยา 5 gm	100 pcs.	0	0	5	5	0	5	150.00	750.00	1	2	1	1	5	787.50
10	คัลบยา 10 gm	100 pcs.	10	0	5	5	0	5	200.00	1000.00	2	1	1	1	5	1000.00
11	ถุงหิ้วขนาดกลาง 8*16 นิ้ว	มัด	1	0	0	0	1	0	700.00	0.00	0	0	0	0	0	0.00
12	สติ๊กเกอร์ให้สารน้ำ	ใบ	700	1100	1700	1,700	2900	0	0.80	0.00	0	0	0	0	0	0.00
13	สติ๊กเกอร์เทอมอล รพ. 6.5*8.5 cm	ม้วน	175	200	250	240	0	240	450.00	108000.00	60	60	60	60	240	108000.00
มูลค่าคงคลังปีงบประมาณ 2567 รวม (บาท)						7,425.00			มูลค่าจัดซื้อปี 2568 รวม (บาท)						126,492.50	

แบบฟอร์มการขอเผยแพร่ข้อมูลผ่านเว็บไซต์ของหน่วยงานในสังกัดสำนักงานปลัดกระทรวงสาธารณสุข
โรงพยาบาลกาบัง อำเภอกาบัง จังหวัดยะลา

ชื่อหน่วยงาน:โรงพยาบาลกาบัง อำเภอกาบัง จังหวัดยะลา.....

วัน/เดือน/ปี :10 ธันวาคม ๒๕๖๗.....

หัวข้อ:เผยแพร่แผนการจัดซื้อจัดจ้างและการจัดหาพัสดุ ประจำปีงบประมาณ ๒๕๖๘

รายละเอียดข้อมูล (โดยสรุปหรือเอกสารแนบ)

ตามที่สำนักงานปลัดกระทรวงสาธารณสุข โดยศูนย์ปฏิบัติการต่อต้านการทุจริต กระทรวงสาธารณสุข (ศปท) ได้ดำเนินการประเมินคุณธรรมและความโปร่งใสในการดำเนินงานของหน่วยงานกระทรวงสาธารณสุข ประจำปีงบประมาณ ๒๕๖๘ และเพื่อให้เป็นไปตามพระราชบัญญัติข้อมูลข่าวสารของทางราชการ พ.ศ.๒๕๔๐ มาตรา ๙ (๘) ที่ระบุหน่วยงานของรัฐ ต้องจัดให้มีข้อมูลข่าวสารราชการไว้ให้ประชาชนเข้าตรวจดูได้ จึงขออนุมัติเผยแพร่แผนการจัดซื้อจัดจ้างและการจัดหาพัสดุ ประจำปีงบประมาณ ๒๕๖๘ ขึ้นเว็บไซต์โรงพยาบาลกาบัง

Link ภายนอก:

หมายเหตุ:

.....
.....

ผู้รับผิดชอบการให้ข้อมูล

(นายかりยา อารีบุหงา)

ตำแหน่ง เกษัสกรชำนาญการพิเศษ
วันที่ 10 เดือน ธันวาคม พ.ศ. ๒๕๖๗

ผู้อนุมัติรับรอง

(นายอัมชาติ ชาตรี)

ตำแหน่ง นายแพทย์ชำนาญการพิเศษ (ด้านเวชกรรม)
รักษาการในตำแหน่งผู้อำนวยการโรงพยาบาลกาบัง
วันที่ 10 เดือน ธันวาคม พ.ศ. ๒๕๖๗

ผู้รับผิดชอบการนำข้อมูลขึ้นเผยแพร่

(นายอิมรอน แสแลแม)

ตำแหน่ง พนักงานบริการ
วันที่ 10 เดือน ธันวาคม พ.ศ. ๒๕๖๗